



Handbuch

Wie lege ich in wenigen Schritten ein Artikel-Stammbblatt an?

Urheberrecht und Haftung

Dieses Handbuch enthält urheberrechtlich geschützte Informationen. Ohne ausdrückliche schriftliche Genehmigung der Bewidata Unternehmensberatung und EDV-Service GmbH, Erthalstraße 1, 55118 Mainz ist es nicht gestattet, das gesamte Handbuch oder Texte daraus zu reproduzieren, zu speichern oder in irgendeiner Form zu übertragen, zu vervielfältigen oder zu verbreiten.

Die Firma Bewidata Unternehmensberatung und EDV-Service GmbH übernimmt für den Inhalt dieses Handbuches und damit im Zusammenhang stehende geschäftliche Vorgänge keinerlei Garantie. Das gilt auch für hierin enthaltene Fehler und möglicherweise dadurch entstehende Fehlfunktionen in der Arbeit mit den hier beschriebenen Programmen. Die Bewidata GmbH behält sich vor, ohne vorherige Ankündigung dieses Handbuch von Zeit zu Zeit auf den neuesten Stand zu bringen. Änderungen der Bildschirmmasken behalten wir uns ebenfalls vor.

Hinweis: Alle in diesem Handbuch abgebildeten Screenshots wurden mit dem Microsoft Internet Explorer erstellt. Abweichungen bei anderen Browsern behalten wir uns vor.

Impressum

bewidata unternehmensberatung
und edv-service gmbh
erthalstraße 1
55118 mainz

Telefon 06131 63920
Telefax 06131 639266

Geschäftsführer: Hans-Jürgen Röhrig - Handelsregister Mainz HRB 4285

Support Rufnummern

Durchwahl 1	Telefon 06131 639272
Durchwahl 2	Telefon 06131 639226
Durchwahl 3	Telefon 06131 639227

Fax:	06131 611618
E-Mail:	support@moebelpilot.de
Homepage	www.moebelpilot.de

Hotline Zeiten

Montag bis Donnerstag	9.00 – 17.30 Uhr
Freitag	9.00 – 16.30 Uhr

Inhaltsverzeichnis

URheberRECHT UND HAFTUNG	2
IMPRESSUM	2
FORMULAR AUFRUFEN	5
Formularreiter: Allgemein	6
Formularreiter: Verkauf	8
Formular: Artikelkondition pro Lieferant	9

Auch bei den Artikel-Daten gibt es Angaben, die für den weiteren Prozessablauf zwingend notwendig sind. Darüberhinausgehend können viele hilfreiche Angaben erfasst werden. Wir zeigen Ihnen an einem Beispiel welche Informationen zur Anlage eines Artikel-Stammblasses mindestens erforderlich sind.

Das E-Learning liegt im interaktiven Modus, im Präsentationsmodus und im Filmmodus vor. Wechseln Sie bei Bedarf den Modus mit Hilfe der Recorder-Funktion.

Lernziele

Sie sind in der Lage:

- **einen Artikel anzulegen**

Formular aufrufen

Suchen (Alt+S)

MP. MOBELPILOT

zuletzt aufgerufene Formulare

Formular	Datum
1 Lieferanten-Stammdaten	11.09.2019 03:09:05
2 Erfassen/Bearbeiten Artikelstammdaten	11.09.2019 03:09:05
3 Bearbeiten Aufträge/Erfassen Barverkäufe	11.09.2019 03:09:14
4 Bearbeiten offene Aufträge/LF-Bestellungen	11.09.2019 03:09:34
5 Erfassen Warenbestand	11.09.2019 03:09:12
6 Programmstand/Patch einlesen	11.09.2019 03:09:35
7 Verkauf-Lagerplatzregeln für Warengruppen	29.08.2019 02:08:20
8 Satz von Zuordnungen der Verkaufsfilialen zu LPs	29.08.2019 02:08:23
9 Zuordnung Verkaufsfiliale zu Lagerplätzen	29.08.2019 02:08:47
10 Artikel Umsatz-/Bestandsinformation	27.08.2019 06:08:11

Wiedervorlage

# Wiedervorlagetext	Wiedervorlagedatum
Keine Ergebnisse	

Nützliche Links

- Zu den Tipps & Tricks
- Zum Handbuch
- Fernwartungssoftware herunterladen

15:48:17
Mittwoch, 11. September

Version 7.4.5320
ADMIN, 11.09.2019 15:47:13

Klicken Sie auf den Hyperlink **Artikelverwaltung**.

Formular suchen

Suchen (Alt+S)

MP. MOBELPILOT

zuletzt aufgerufene Formulare

Formular	Datum
1 Lieferanten-Stammdaten	11.09.2019 03:09:05
2 Erfassen/Bearbeiten Artikelstammdaten	11.09.2019 03:09:05
3 Bearbeiten Aufträge/Erfassen Barverkäufe	11.09.2019 03:09:14
4 Bearbeiten offene Aufträge/LF-Bestellungen	11.09.2019 03:09:34
5 Erfassen Warenbestand	11.09.2019 03:09:12
6 Programmstand/Patch einlesen	11.09.2019 03:09:35
7 Verkauf-Lagerplatzregeln für Warengruppen	29.08.2019 02:08:20
8 Satz von Zuordnungen der Verkaufsfilialen zu LPs	29.08.2019 02:08:23
9 Zuordnung Verkaufsfiliale zu Lagerplätzen	29.08.2019 02:08:47
10 Artikel Umsatz-/Bestandsinformation	27.08.2019 06:08:11

Wiedervorlage

# Wiedervorlagetext	Wiedervorlagedatum
Keine Ergebnisse	

Nützliche Links

- Zu den Tipps & Tricks
- Zum Handbuch
- Fernwartungssoftware herunterladen

15:48:25
Mittwoch, 11. September




Version 7.4.5320
ADMIN, 11.09.2019 15:47:13

http://192.168.145.128/csp/mp6/MP.ZEN.WelcomePage.cls#

Klicken Sie auf den Hyperlink **Erfassen/Bearbeiten Artikelstammdaten**.

Formularreiter: Allgemein


Geben Sie **Woestmann** im Feld **Artikel-Nummer** ein.

-  Anstelle der Lieferanten-Kurzbezeichnung kann hier auch die hausinterne Lieferanten-Nummer eingegeben werden.
-  Die Eingabefelder können wie im Kurs, mit der Maus angeklickt werden. Alternativ nutzt man die -Taste.

Geben Sie **Wohnwand** im Feld **Artikelbezeichnung** ein.

Geben Sie **NW 440** im Feld **Modellbezeichnung** ein.

Klicken Sie auf das Eingabefeld **Text**.

-  Hier kann nun theoretisch ein unendlich langer Text eingepflegt werden. Dieser wird auf den Belegen automatisch umgebrochen. Bitte bedenken Sie aber, dass der Text in der Regel auch auf das Standard-Preisetikett in der Größe DIN-A6 passen soll. Wollen Sie dagegen einen bestimmten Text nur für das Preisetikett einpflegen, dann nutzen Sie hierfür das Feld "*Abweichender Etikettentext*" (Formularreiter: "*Information*").

Beschreiben Sie nun den Artikel. Der hier eingepflegte Text wird bei der Erstellung des Preisetiketts herangezogen. Der Text wird zudem bei der Erfassung der Auftragsposition als Bestelltext vorgeschlagen.

Geben Sie **schwebend und grifflos, Lack Bianco Matt** im Feld Text ein.

Drücken Sie die Taste  + .

-  Mit der Tastenkombination  +  gelangen Sie in die nächste Zeile. Die Taste  erzeugt einen Zeilenvorschub.

Geben Sie **ca. B:308 cm H:85 cm T:44,2 cm** im Feld Text ein.

Drücken Sie die Taste .

Geben Sie **bestehend aus:** im Feld Text ein.

Drücken Sie die Taste  + .

Geben Sie **11555 - Hängeschrank mit Klappe, Frontabsetzung in Bohleneiche** im Feld Text ein.

Drücken Sie die Taste  + .

Geben Sie **B/H/T ca. 158,4 x 35,2 x 45,2 cm** im Feld Text ein.

Drücken Sie die Taste .

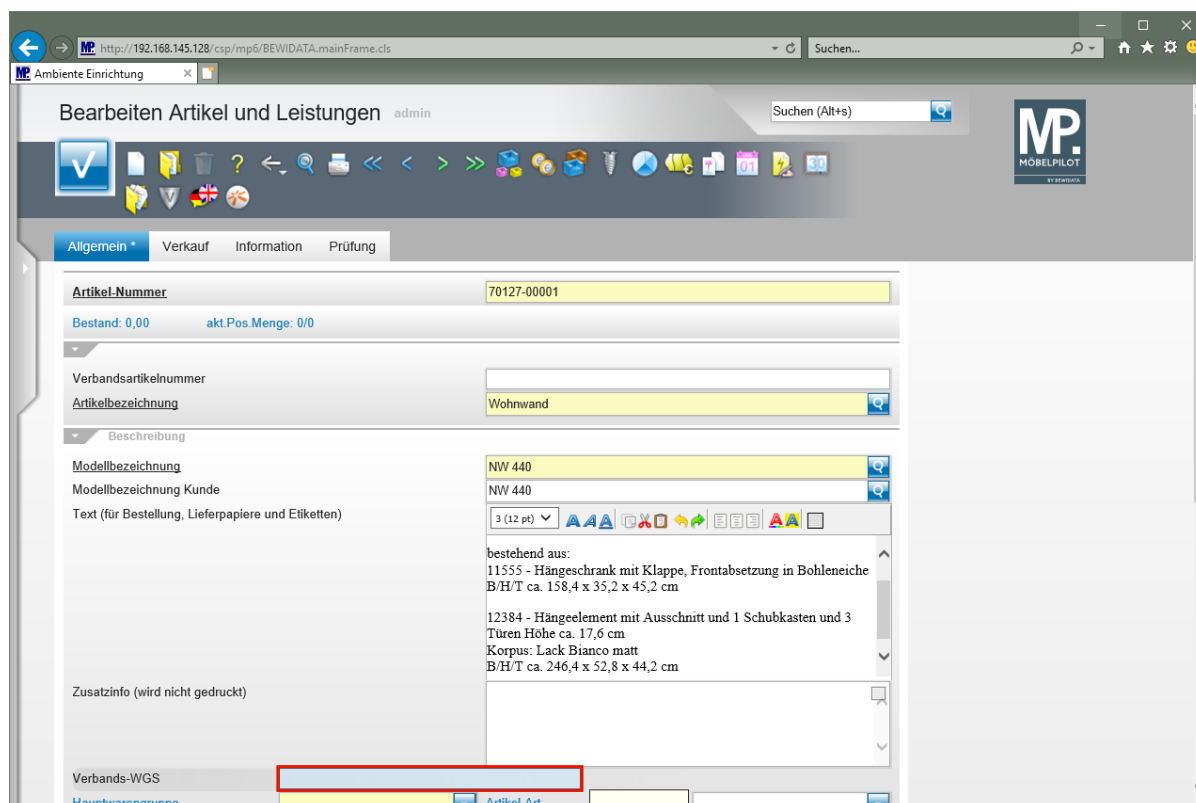
Geben Sie **12384 - Hängeelement mit Ausschnitt und 1 Schubkasten und 3 Türen Höhe ca. 17,6 cm** im Feld Text ein.

Drücken Sie die Taste  + .

Geben Sie **Korpus: Lack Bianco matt** im Feld Text ein.

Drücken Sie die Taste  + .


Geben Sie **B/H/T ca. 246,4 x 52,8 x 44,2 cm** im Feld Text ein.



 Das Textfeld verlässt man mit **nur** Hilfe der Maus-Taste.

Klicken Sie auf das Eingabefeld **Verbands-WGS**.

Geben Sie **3140** im Feld **Verbands-WGS** ein.

 Der in diesem Feld hinterlegte Warengruppenschlüssel wird vorrangig von Anwendern der Verbundgruppe EMV genutzt. Die Kennziffern stehen aber allen MÖBELPILOT-Anwendern zur Verfügung. Der Verbandswarengruppenschlüssel ist 4-stellig und kann im Bildschirmdialog abgerufen werden.

Klicken Sie auf die Registerkarte **Verkauf**.

Formularreiter: Verkauf



Zur Ermittlung des VK-Preises wird in der Regel der Einkaufspreis benötigt. Daher empfehlen wir, jetzt wie nachfolgend beschrieben vorzugehen.

Klicken Sie auf die Schaltfläche **Speichern**.

Formular: Artikelkondition pro Lieferant

The screenshot shows a web browser window with the URL <http://192.168.145.128/csp/mp6/BEWIDATA.mainFrame.cls>. The page title is 'Artikelkonditionen pro Lieferant' and the user is logged in as 'admin'. The form contains the following fields and controls:

- Artikel-Nr.:** 70127-00001 (NW 440)
- Lieferanten-Nr. (od.Name):** 70127 (WOESTMANN-DESIGNMOEBEL)
- Bestellbezeichnung:** (empty text field)
- Umrechnungsfaktor:** (empty text field)
- Liefermengeneinheit:** (empty dropdown menu)
- vom Verband übernommen:** (checkbox, unchecked)
- Basis-EK-Preis:** € 0.00 (Vorschlag lt.Kalk.)
- Verrechnungspunkte Ident-Nr.:** (empty text field)
- Konditionen aus Lieferantenstamm übernehmen:** (with a red box around the checkbox)
- Lieferantenkondition:** (radio button selected)
- VK-Preise neu berechnen:**
- Rabatt 1-5:** (five empty text fields)
- Rabattbezeichnung:** (five empty text fields)
- Skonto % incl. Sofortbonus:** (empty text field)
- Sofortbonus %:** (empty text field)
- Skonto Tage:** (empty text field)
- Netto Tage:** (empty text field)
- Zuschlag:** (empty text field)
- Zuschlagart:** 0 - Wert (dropdown menu)
- nach/vor Skonto:** nach (dropdown menu)
- 0 - nach Skonto:** (empty text field)
- Abschlag:** (empty text field)
- Abschlagart:** 0 - Wert (dropdown menu)
- nach/vor Skonto:** nach (dropdown menu)
- 0 - nach Skonto:** (empty text field)

Klicken Sie auf das Kontrollkästchen **Konditionen aus Lieferantenstamm übernehmen**.



Die Übernahme einer Rabattstaffel (Kondition) aus dem Lieferanten-Stammbblatt ist nicht zwingend vorgeschrieben. Für den Fall, dass der Artikel eine nicht im Lieferanten hinterlegte Kondition besitzt, muss diese manuell eingepflegt werden.

Klicken Sie auf die Schaltfläche **Speichern**.

The screenshot shows the 'Artikelkonditionen pro Lieferant' form in the MÖBELPILOT system. The 'Netto-Netto-EK' field is highlighted with a red box and contains the value '1788'. Other fields include 'Basis-EK-Preis' (0,00), 'Skonto % incl. Sofortbonus' (5), 'Skonto Tage' (10), and 'Netto Tage' (30). The form also includes sections for 'Liefermengeneinheit', 'Konditionen aus Lieferantenstamm übernehmen', and 'Zuschlag'.

Geben Sie **1788** im Feld **Netto-Netto-EK** ein.

- ➔ MÖBELPILOT rechnet bei Eingabe des Netto-Netto-EK unter Berücksichtigung der bereits hinterlegten Rabattstafel, auf den Basis- (Brutto-) EK zurück.
- ➔ Wird der Basis- (Brutto-) EK eingepflegt, dann ermittelt MÖBELPILOT unter Berücksichtigung der Rabattstafel den Netto-Netto-EK.

Klicken Sie auf die Schaltfläche **Speichern**.

Artikelbedingungen pro Lieferant admin

Suchen (Alt+)

MP. MOBELPILOT

allgemein Prüfung

Artikel-Nr. 70127-00001 (NW 440)

Lieferanten-Nr. (od.Name) 70127 WOESTMANN-DESIGNMOEBEL

Bestellbezeichnung

Liefermengeneinheit

Umrechnungsfaktor

vom Verband übernommen

Basis-EK-Preis € 1.882,11

Verrechnungspunkte

Konditionen aus Lieferantenstamm übernehmen VK-Preise neu berechnen

→Lieferantenkondition

Rabatt 1 0 Rabattbezeichnung Sortimentsrabatt

Rabatt 2 0 Rabattbezeichnung

Rabatt 3 0 Rabattbezeichnung

Rabatt 4 0 Rabattbezeichnung

Rabatt 5 0 Rabattbezeichnung

Skonto % incl. Sofortbonus 5 Sofortbonus %

Skonto Tage 10 Netto Tage 30

Zuschlag Zuschlagart 0 - Wert nach/vor Skonto 0 - nach Skonto

Abschlag Abschlagart 0 - Wert nach/vor Skonto 0 - nach Skonto

Klicken Sie auf die Schaltfläche **Zurück**.

Bearbeiten Artikel und Leistungen admin

Suchen (Alt+)

MP. MOBELPILOT

Allgemein Verkauf Information Prüfung

Artikel-Nummer 70127-00001

Bestand: 0,00 akt.Pos.Menge: 0/0 Lieferant: WOESTMANN-DE Es sind keine Unterartikel zugeordnet Artikel ist kein Unterartikel

Set-Preis aus Standardpreis der... Set-EK-Preis aus Unterartikel zu...

Preisinformation / Verk.prov.

Kalk.	Verkaufspreis	Preiskennzeich...	Standard	Provision in %	Stückprovision
210,01	€ 3.755,00	<input checked="" type="checkbox"/>	<input checked="" type="checkbox"/>		€
	€	<input type="checkbox"/>	<input type="checkbox"/>		€
	€	<input type="checkbox"/>	<input type="checkbox"/>		€
	€	<input type="checkbox"/>	<input type="checkbox"/>		€

Soll-Kalkulation 210 Lieferantenkondition

abw. Bonus Punkte Standard 0,00

abw. Bonus Betrag Standard 0,00

Verarbeitungssteuerung

Umsatzsteuer 1 - 19,00 Ust. Preisklasse

Pseudo-Katalogartikel

VK gültig bis

Aktionskennzeichen

Aufkleber je Menge

Anzahl Aufkleber

Klicken Sie im Auswahlfeld "Preiskennzeichen" auf die Schaltfläche **Öffnen**.

Bearbeiten Artikel und Leistungen admin

Suchen (Alt+S)

Suchen...

Artikel-Nummer: 70127-00001

Bestand: 0,00 akt.Pos.Menge: 0/0 Lieferant: WOESTMANN-DE Es sind keine Unterartikel zugeordnet Artikel ist kein Unterartikel

Set-Preis aus Standardpreis der... Set-EK-Preis aus Unterartikel zu...

Preisinformation / Verk.prov.

Kalk.	Verkaufspreis	Preiskennzeich...	Standard	Provision in %	Stückprovision
210,01	€ 3.755,00	0	<input type="checkbox"/>		€
	€	1 - Servicepreis	<input checked="" type="checkbox"/>		€
	€	2 - Vorteilspreis	<input type="checkbox"/>		€
	€	3 - Listenpreis	<input type="checkbox"/>		€
	€	4 - Abverkaufspreis	<input type="checkbox"/>		€
	€	5 - Abholpreis	<input type="checkbox"/>		€
	€	6 - Grundpreis	<input type="checkbox"/>		€
	€	7 - Komplett wie ausgestellt	<input type="checkbox"/>		€
	€	8 - Werbepreis	<input type="checkbox"/>		€

Soll-Kalkulation 210 Lieferantenkondition

abw. Bonus Punkte Standard 0,00

abw. Bonus Betrag Standard 0,00

Verarbeitungssteuerung

Umsatzsteuer 1 - 19.00 Ust. Preisklasse

Pseudo-Katalogartikel

VK gültig bis

Aktionskennzeichen

Aufkleber je Menge

Anzahl Aufkleber

Klicken Sie auf den Listeneintrag **1 - Servicepreis**.

Bearbeiten Artikel und Leistungen admin

Suchen (Alt+S)

Suchen...

Artikel-Nummer: 70127-00001

Bestand: 0,00 akt.Pos.Menge: 0/0 Lieferant: WOESTMANN-DE Es sind keine Unterartikel zugeordnet Artikel ist kein Unterartikel

Set-Preis aus Standardpreis der... Set-EK-Preis aus Unterartikel zu...

Preisinformation / Verk.prov.

Kalk.	Verkaufspreis	Preiskennzeich...	Standard	Provision in %	Stückprovision
210,01	€ 3.755,00	1 - Servicepreis	<input checked="" type="checkbox"/>		€
	€		<input type="checkbox"/>		€
	€		<input type="checkbox"/>		€
	€		<input type="checkbox"/>		€

Soll-Kalkulation 210 Lieferantenkondition

abw. Bonus Punkte Standard 0,00

abw. Bonus Betrag Standard 0,00

Verarbeitungssteuerung

Umsatzsteuer 1 - 19.00 Ust. Preisklasse

Pseudo-Katalogartikel

VK gültig bis

Aktionskennzeichen

Aufkleber je Menge

Anzahl Aufkleber

Klicken Sie auf die Schaltfläche **Speichern**.



Die bisher erfassten Informationen reichen aus, um ein aussagefähiges Preisetikett zu produzieren. Wird der Artikel mit diesen Angaben bestellt, so dürfte die Bestellung zu keiner Nachfrage seitens des Lieferanten führen.