



Handbuch

Wie rufe ich die Rechnungsdaten und -dokumente bei der ZR ab?

Urheberrecht und Haftung

Dieses Handbuch enthält urheberrechtlich geschützte Informationen. Ohne ausdrückliche schriftliche Genehmigung der *bewidata* Unternehmensberatung und EDV-Service GmbH, Isaac-Fulda-Allee 9, 55124 Mainz ist es nicht gestattet, das gesamte Handbuch oder Texte daraus zu reproduzieren, zu speichern oder in irgendeiner Form zu übertragen, zu vervielfältigen oder zu verbreiten.

Die Firma *bewidata* Unternehmensberatung und EDV-Service GmbH übernimmt für den Inhalt dieses Handbuches und damit im Zusammenhang stehende geschäftliche Vorgänge keinerlei Garantie. Das gilt auch für hierin enthaltene Fehler und möglicherweise dadurch entstehende Fehlfunktionen in der Arbeit mit den hier beschriebenen Programmen. Die *bewidata* GmbH behält sich vor, ohne vorherige Ankündigung dieses Handbuch von Zeit zu Zeit auf den neuesten Stand zu bringen. Änderungen der Bildschirmmasken behalten wir uns ebenfalls vor.

Hinweis: Alle in diesem Handbuch abgebildeten Screenshots wurden mit einem aktuellen Webbrowser wie Google Chrome, Firefox oder Microsoft Edge erstellt. Abweichungen zu anderen Browsern behalten wir uns vor.

Impressum

bewidata Unternehmensberatung und EDV-Service GmbH
Isaac-Fulda-Allee 9
55124 Mainz
Telefon 06131 63920
Telefax 06131 639266

Geschäftsführer: Hans-Jürgen Röhrig - Handelsregister Mainz HRB 4285

Support Rufnummern

Durchwahl 1	Telefon 06131 639272
Durchwahl 2	Telefon 06131 639226
Durchwahl 3	Telefon 06131 639227

Fax:	06131 611618
E-Mail:	support@moebelpilot.de
Homepage	www.moebelpilot.de

Hotline Zeiten

Montag bis Donnerstag	9.00 – 17.30 Uhr
Freitag	9.00 – 16.30 Uhr

Inhaltsverzeichnis

URHEBERRECHT UND HAFTUNG	2
IMPRESSUM	2
FORMULAR AUFRUFEN	5

Wenn Sie sich für die Kombination von MÖBELPILOT und Zentralregulierung entscheiden, wird beim sogenannten ZR-Originalverfahren jeder Rechnungsbeleg im Datenstrom übermittelt und an MÖBELPILOT übertragen.

Rechnungsinformationen und -dokumente stehen täglich zur Verfügung und können dem Auftrag und der Auftragsbestätigung zugeordnet werden.

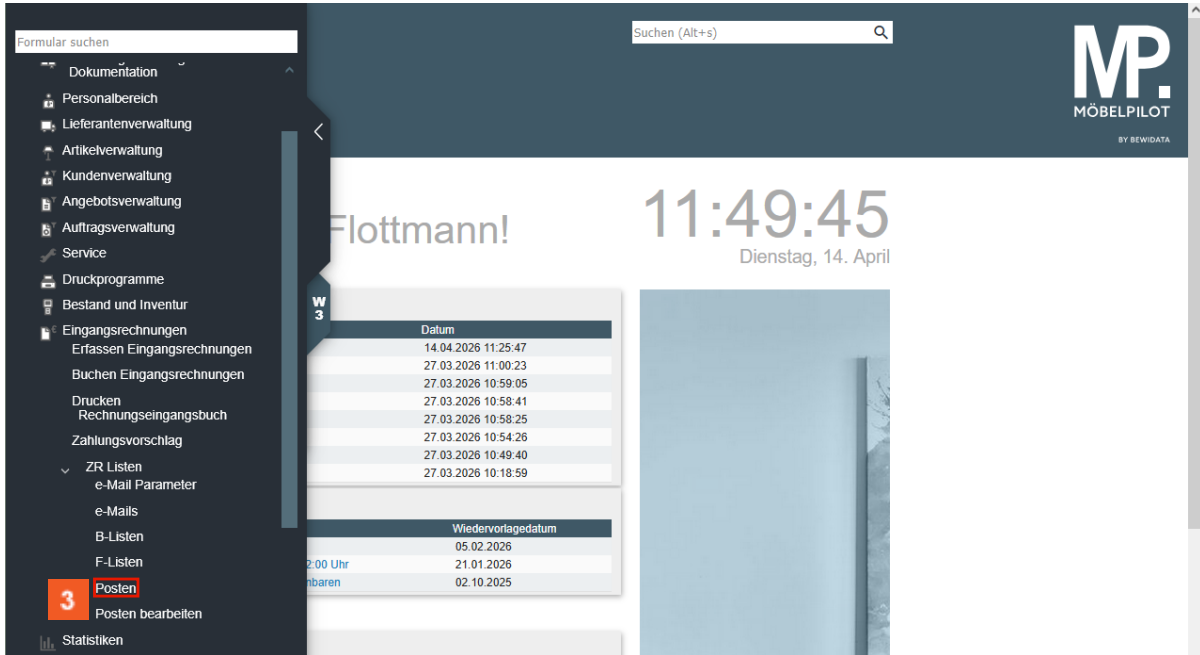
Formular aufrufen

The screenshot shows the MÖBELPILOT software interface. The top navigation bar includes a search field with the text 'Suchen (Alt+s)', the logo 'MP. MÖBELPILOT BY BEWIDATA', and the user name 'Flottmann!'. The main content area displays the time '11:49:13' and the date 'Dienstag, 14. April'. A table with the header 'Datum' is visible, containing several rows of dates and times. The left navigation menu is open, and the item 'Eingangsrechnungen' is highlighted with a red box and a red '1' in a square. Other items in the menu include 'Systemvorgaben', 'Bedienungsanleitung u. Dokumentation', 'Personalbereich', 'Lieferantenverwaltung', 'Artikelverwaltung', 'Kundenverwaltung', 'Angebotsverwaltung', 'Auftragsverwaltung', 'Service', 'Druckprogramme', 'Bestand und Inventur', 'Statistiken', 'Marketing', 'FIBu-Schnittstelle', 'Kassenkommunikation', 'Abschlussprogramme', 'Extras', 'Datenübernahme', and 'Umsatzsteueränderung'. The bottom left corner shows the version 'Version 9.1 9055' and the date 'UF, 14.4.2026, 11:48:43'.

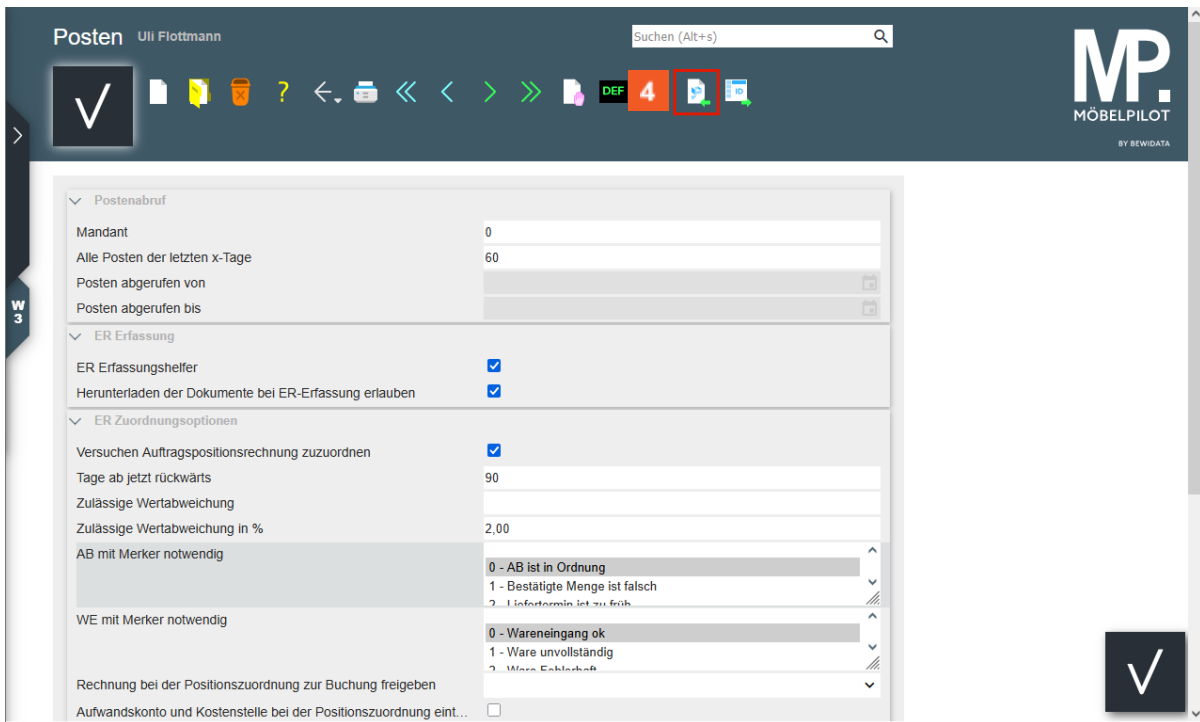
1 Klicken Sie auf den Hyperlink **Eingangsrechnungen**.

The screenshot shows the MÖBELPILOT software interface. The top navigation bar includes a search field with the text 'Suchen (Alt+s)', the logo 'MP. MÖBELPILOT BY BEWIDATA', and the user name 'Flottmann!'. The main content area displays the time '11:49:24' and the date 'Dienstag, 14. April'. A table with the header 'Datum' is visible, containing several rows of dates and times. The left navigation menu is open, and the item 'ZR Listen' is highlighted with a red box and a red '2' in a square. Other items in the menu include 'Systemvorgaben', 'Bedienungsanleitung u. Dokumentation', 'Personalbereich', 'Lieferantenverwaltung', 'Artikelverwaltung', 'Kundenverwaltung', 'Angebotsverwaltung', 'Auftragsverwaltung', 'Service', 'Druckprogramme', 'Bestand und Inventur', 'Eingangsrechnungen', 'Erfassen Eingangsrechnungen', 'Buchen Eingangsrechnungen', 'Drucken', 'Rechnungseingangsbuch', 'Zahlungsvorschlag', 'Statistiken', 'Marketing', 'FIBu-Schnittstelle', 'Kassenkommunikation', and 'Umsatzsteueränderung'. The bottom left corner shows the version 'Version 9.1 9055' and the date 'UF, 14.4.2026, 11:48:43'.

2 Klicken Sie auf den Hyperlink **ZR Listen**.

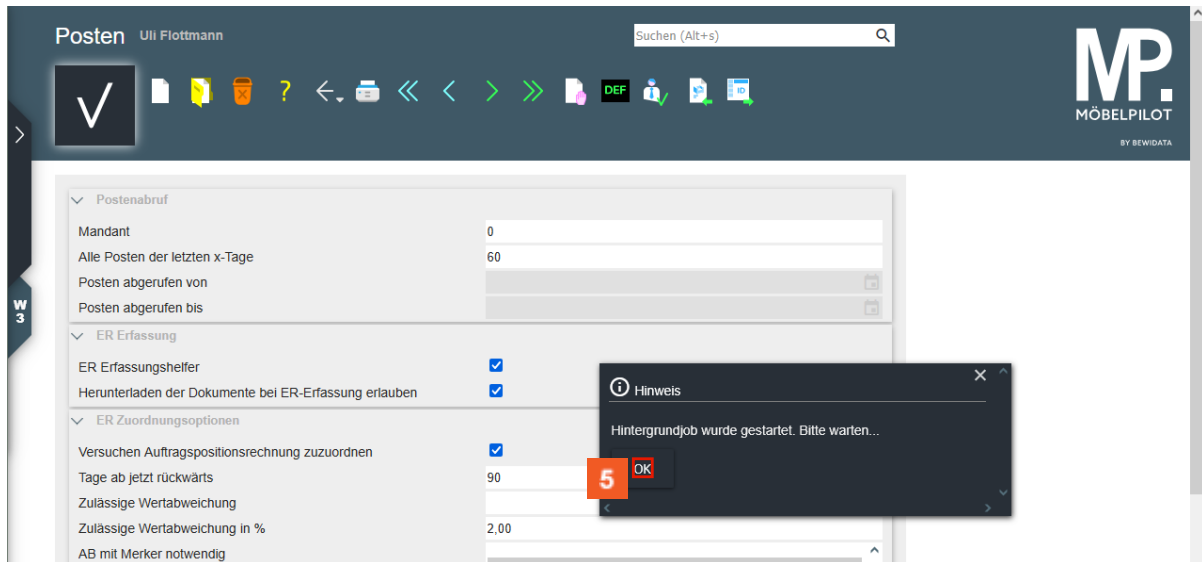


3 Klicken Sie auf den Hyperlink **Posten**.

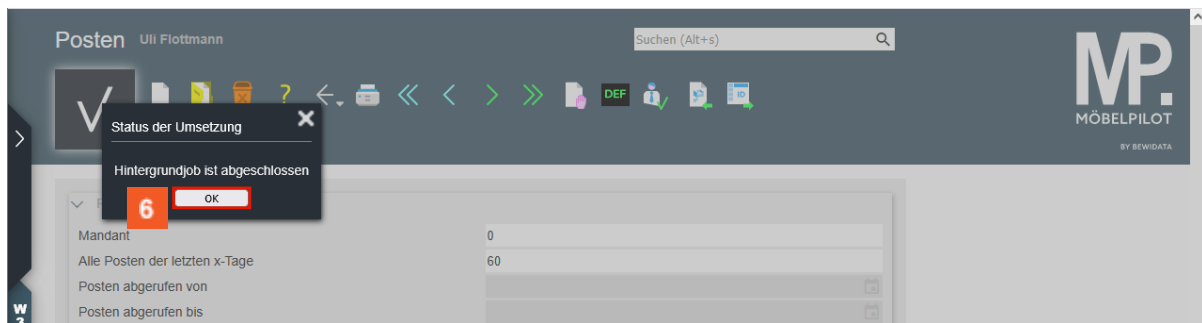


➔ Prüfen Sie, ob die Standardvorgaben ggf. angepasst werden müssen.

4 Klicken Sie auf die Schaltfläche **Posten laden**.



5 Klicken Sie auf das Eingabefeld **OK**.



➔ Je nach Datenmenge kann die Übertragung einige Minuten dauern. Warten Sie bitte die Meldung **'Hintergrundjob ist abgeschlossen'** ab.

6 Klicken Sie auf die Schaltfläche **OK**.

➔ Schließen Sie bitte das Formular nach dem letzten Schritt.