

Das E-Learning liegt im Präsentationsmodus und im Filmmodus vor. Wechseln Sie bei Bedarf den Modus mit Hilfe der Recorder-Funktion.

Lernziele

Sie sind in der Lage:

- **die Liste aufzurufen und Selektionsvorgaben zu setzen**

Aufruf der Liste Kommissionsbestände

The screenshot shows the MP. MOBELPILOT web application interface. The left sidebar contains a menu with the following items: @net_Manager, MÖBELPILOT, Systemvorgaben, Bedienungsanleitung u. Dokumentation, Personalbereich, Lieferantenverwaltung, Artikelverwaltung, Kundenverwaltung, Angebotsverwaltung, Auftragsverwaltung, Service, Druckprogramme, **Bestand und Inventur** (highlighted with a red box), Eingangsrechnungen, Statistiken, Marketing, FiBu-Schnittstelle, Kassenkommunikation, Abschlussprogramme, Extras, Datenübernahme, and Umsatzsteueränderung. The main content area displays 'zuletzt aufgerufene Formulare' with a table of recent forms.

Formular	Datum
1 Bestandsliste	28.09.2020 16:09:38
2 Erfassen/Bearbeiten Artikelstammdaten	28.09.2020 16:09:30
3 Kommissionsbestände	28.09.2020 15:09:56
4 Lieferanten-Stammdaten	28.09.2020 12:09:51
5 Erfassen Warenbestand	28.09.2020 11:09:01
6 Programmstand/Patch einlesen	25.09.2020 16:09:50

Below the table, there is a 'Wiedervorlage' section with 'Keine Ergebnisse' and a 'Nützliche Links' section with links to 'Wertvolle Hinweise zur optimalen Navigation', 'Zum Handbuch', 'Newsletterarchiv und Tipps & Tricks', and 'Fernwartungssoftware herunterladen'. The bottom status bar shows 'Version 7.6 6026' and 'ADMIN, 28.09.2020 17:18:05'. A digital clock in the bottom right corner displays '17:18:30'.

Klicken Sie auf den Hyperlink **Bestand und Inventur**.

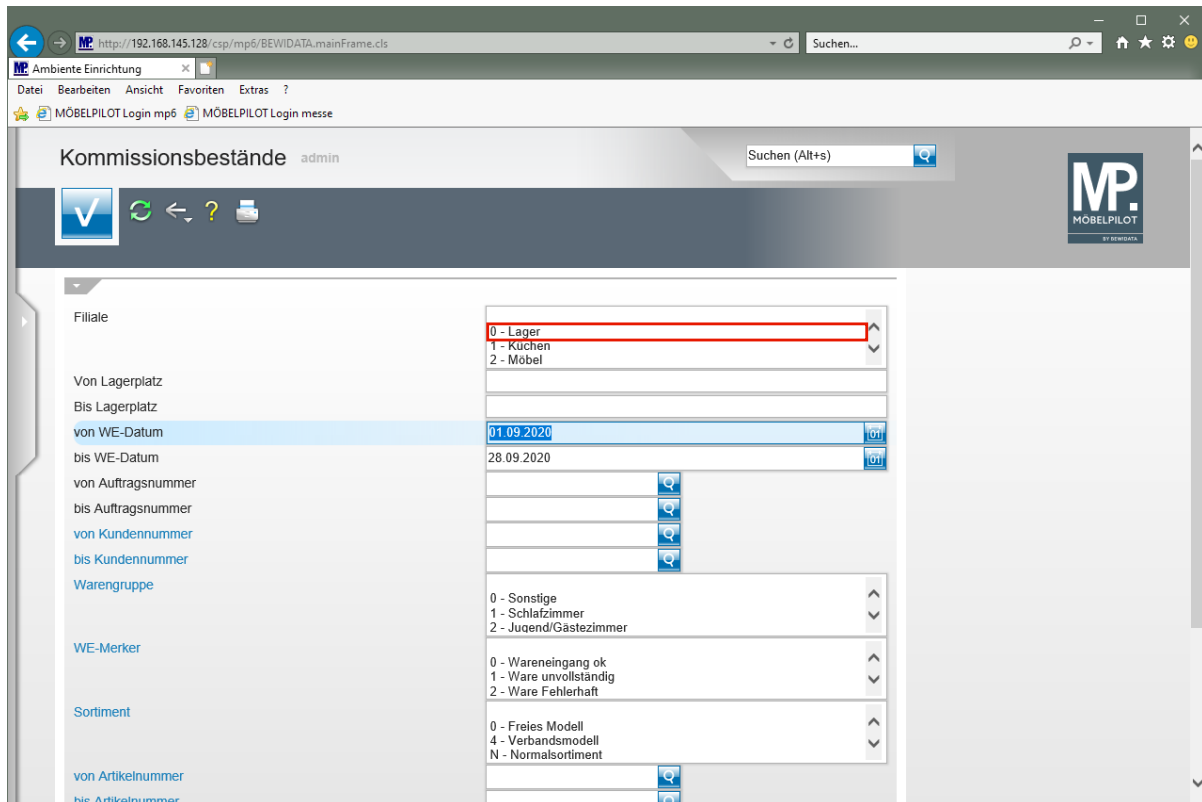
The screenshot shows the MP. MOBELPILOT web application interface after clicking on 'Bestand und Inventur'. The left sidebar menu is expanded to show sub-items under 'Bestand' and 'Inventur'. The 'Kommissionsbestände' item is highlighted with a red box. The main content area remains the same as in the previous screenshot, showing the 'zuletzt aufgerufene Formulare' table and 'Nützliche Links' section. The digital clock in the bottom right corner now displays '17:18:46'.

Klicken Sie auf den Hyperlink **Kommissionsbestände**.

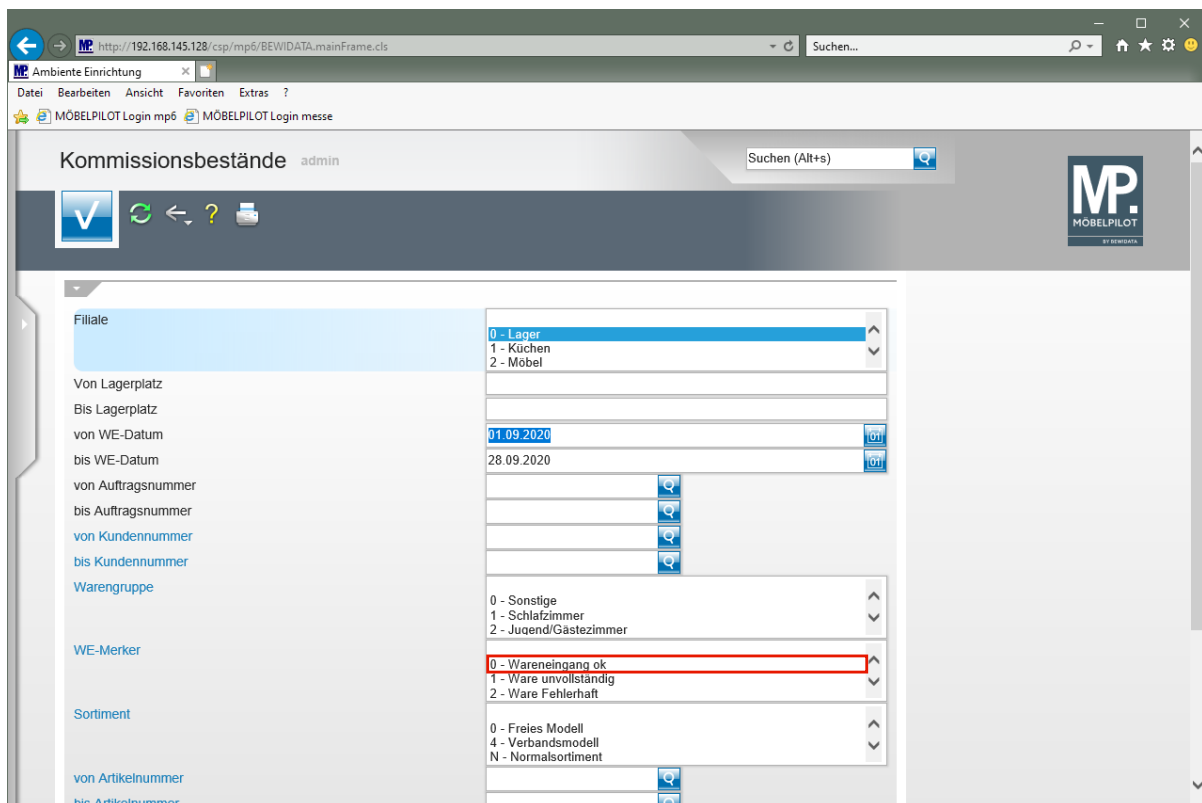


Im Beispiel sollen die aktuell noch vorgehaltenen Kommissionsbestände, die der Filiale Lager zugewiesen wurden, abgefragt werden.

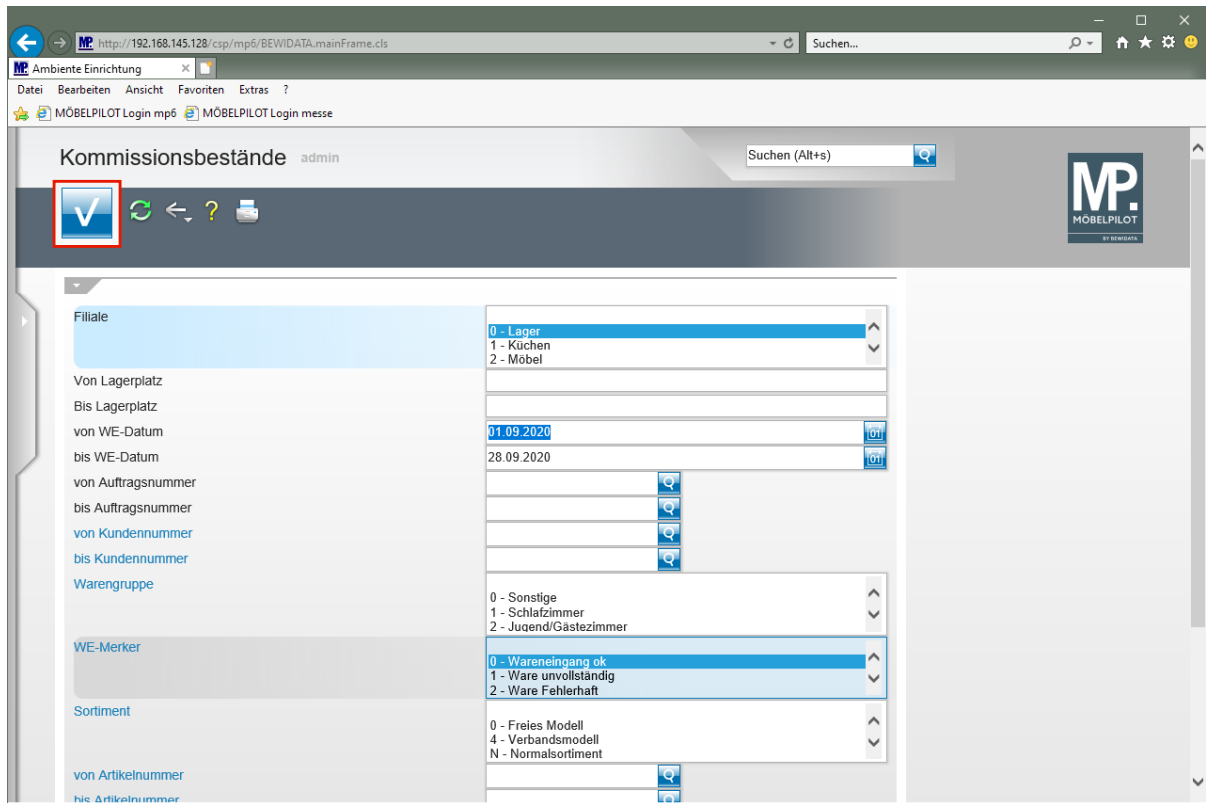
Die Selektion wird zusätzlich auf einen bestimmten Zeitraum sowie einen bestimmten WE-Merker eingeschränkt.



Klicken Sie auf den Listeneintrag **0 - Lager**.



Klicken Sie auf den Listeneintrag **0 - Wareneingang ok**.



Klicken Sie auf die Schaltfläche **Speichern (F12 oder Strg+S)**.



Im Anschluss an diese Aktion zeigt MÖBELPILOT das Ergebnis der Abfrage als HTML-Liste am Bildschirm an.