



Handbuch

Wie erfasse ich für meine Bestellung
eine abweichende Bestellanschrift?

Urheberrecht und Haftung

Dieses Handbuch enthält urheberrechtlich geschützte Informationen. Ohne ausdrückliche schriftliche Genehmigung der *bewidata* Unternehmensberatung und EDV-Service GmbH, Isaac-Fulda-Allee 9, 55124 Mainz ist es nicht gestattet, das gesamte Handbuch oder Texte daraus zu reproduzieren, zu speichern oder in irgendeiner Form zu übertragen, zu vervielfältigen oder zu verbreiten.

Die Firma *bewidata* Unternehmensberatung und EDV-Service GmbH übernimmt für den Inhalt dieses Handbuches und damit im Zusammenhang stehende geschäftliche Vorgänge keinerlei Garantie. Das gilt auch für hierin enthaltene Fehler und möglicherweise dadurch entstehende Fehlfunktionen in der Arbeit mit den hier beschriebenen Programmen. Die *bewidata* GmbH behält sich vor, ohne vorherige Ankündigung dieses Handbuch von Zeit zu Zeit auf den neuesten Stand zu bringen. Änderungen der Bildschirmmasken behalten wir uns ebenfalls vor.

Hinweis: Alle in diesem Handbuch abgebildeten Screenshots wurden mit einem aktuellen Webbrowser wie Google Chrome, Firefox oder Microsoft Edge erstellt. Abweichungen zu anderen Browsern behalten wir uns vor.

Impressum

bewidata Unternehmensberatung und EDV-Service GmbH
Isaac-Fulda-Allee 9
55124 Mainz
Telefon 06131 63920
Telefax 06131 639266

Geschäftsführer: Hans-Jürgen Röhrig - Handelsregister Mainz HRB 4285

Support Rufnummern

Durchwahl 1	Telefon 06131 639272
Durchwahl 2	Telefon 06131 639226
Durchwahl 3	Telefon 06131 639227

Fax:	06131 611618
E-Mail:	support@moebelpilot.de
Homepage	www.moebelpilot.de

Hotline Zeiten

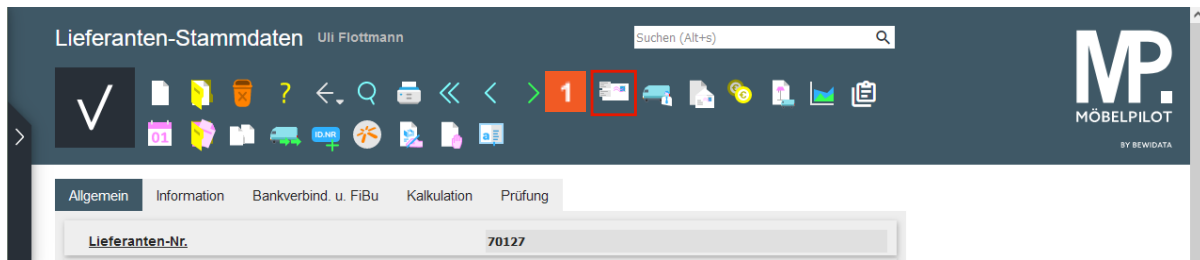
Montag bis Donnerstag	9.00 – 17.30 Uhr
Freitag	9.00 – 16.30 Uhr

Inhaltsverzeichnis

URheberRECHT UND HAFTUNG	2
IMPRESSUM	2
ABWEICHENDE BESTELLANSCHRIFT ERFASSEN	4
Formular aufrufen	4
Daten erfassen	4

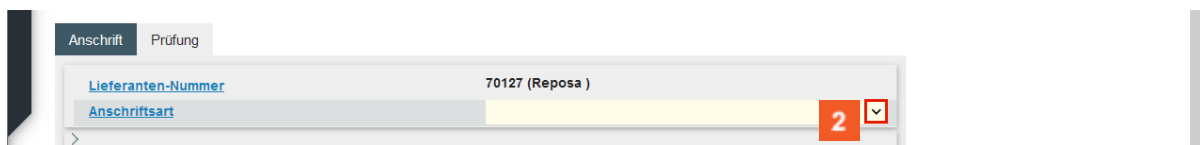
Abweichende Bestellanschrift erfassen

Formular aufrufen



1 Klicken Sie auf den Hyperlink **Anschriften**.

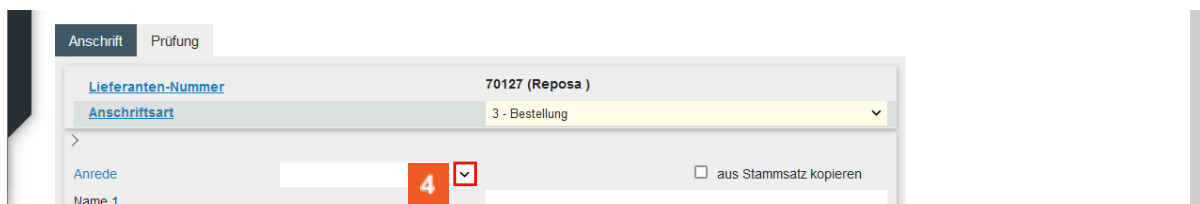
Daten erfassen



2 Klicken Sie im Auswahlfeld **Anschribsart** auf die Schaltfläche **Öffnen**.



3 Klicken Sie auf den Listeneintrag **Bestellung**.



4 Klicken Sie im Auswahlfeld **Anrede** auf die Schaltfläche **Öffnen**.

The screenshot shows the 'Anschrift' form for 'Lieferanten-Nummer 70127 (Reposa)'. The 'Anschriftsart' is '3 - Bestellung'. The 'Anrede' dropdown menu is open, showing options from '0 - frei' to '9 - Handelsagentur'. The option '9 - Handelsagentur' is highlighted with a red box, and a red '5' is placed next to it. Other fields like 'Name 1', 'Strasse', and 'Postfach' are visible but empty.

5 Klicken Sie auf den Listeneintrag **Handelsagentur**.

i Fehlende Anrede-Parameter können von berechtigten Anwendern*innen in den Anwendungs-Parametern (Parameterbezeichnung **ANREDE**) hinterlegt werden. Bitte denken Sie dabei daran, auch eine entsprechende Briefanrede (Parameterbezeichnung **ANRTEXT**) einzupflegen.

The screenshot shows the 'Anschrift' form with '9 - Handelsagentur' selected in the 'Anrede' dropdown. The 'Name 1' input field is highlighted with a red box, and a red '6' is placed next to it. The 'aus Stammsatz kopieren' checkbox is visible.

6 Klicken Sie auf das Eingabefeld **Name 1**.

The screenshot shows the 'Anschrift' form with 'M. Sonderkamp' entered in the 'Name 1' field. The 'Strasse' input field is highlighted with a red box, and a red '7' is placed next to it.

7 Geben Sie **M. Sonderkamp** im Feld **Name 1** ein.

The screenshot shows the 'Anschrift' form with 'M. Sonderkamp' in the 'Name 1' field. The 'Strasse' input field is highlighted with a red box, and a red '8' is placed next to it.

8 Klicken Sie auf das Eingabefeld **Strasse**.

The screenshot shows a web form for entering an address. At the top, there are tabs for 'Anschrift' and 'Prüfung'. Below them, the 'Lieferanten-Nummer' is '70127 (Reposa)' and the 'Anschribsart' is '3 - Bestellung'. The 'Anrede' is '9 - Handelsagentur'. The 'Name 1' is 'M. Sonderkamp'. The 'Strasse' field is highlighted with a red box, and a red '9' is placed to its left. Other fields like 'Postfach', 'PLZ (Strasse)', and 'Ortsbezeichnung' are visible but empty.

9 Geben Sie **Viktoriastr. 329** im Feld **Strasse** ein.

The screenshot shows the same address form. The 'Strasse' field now contains the text 'Viktoriastr. 329'. The 'PLZ (Strasse)' field is highlighted with a red box, and a red '10' is placed to its left. The 'Ortsbezeichnung' field is also visible.

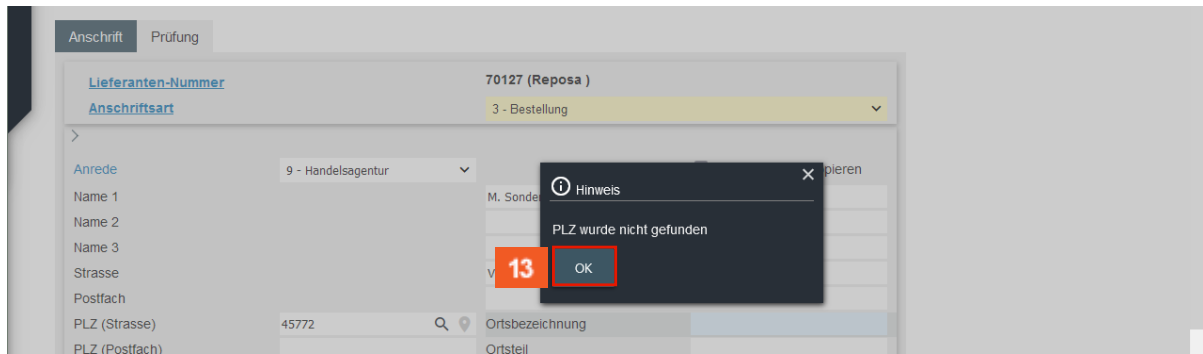
10 Klicken Sie auf das Eingabefeld **PLZ (Strasse)**.

The screenshot shows the same address form. The 'PLZ (Strasse)' field is highlighted with a red box, and a red '11' is placed to its left. The 'Strasse' field still contains 'Viktoriastr. 329'.

11 Geben Sie **45772** im Feld **PLZ (Strasse)** ein.

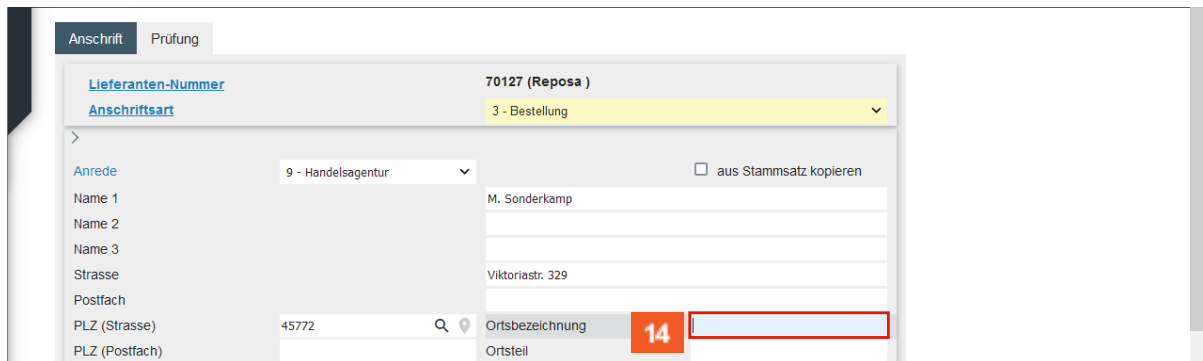
The screenshot shows the same address form. The 'PLZ (Strasse)' field now contains the text '45772'. The 'Ortsbezeichnung' field is highlighted with a red box, and a red '12' is placed to its left.

12 Klicken Sie auf das Eingabefeld **Ortsbezeichnung**.

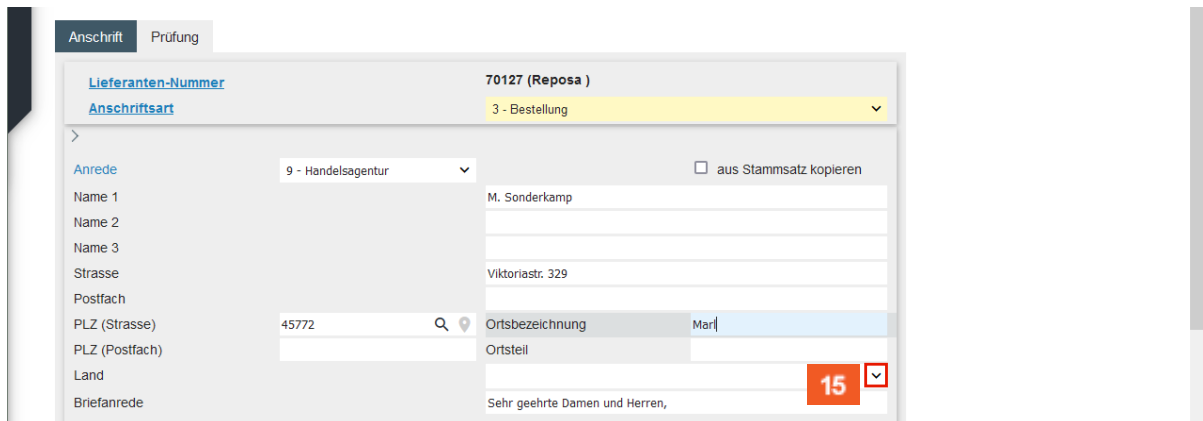


13 Klicken Sie auf die Schaltfläche **OK**.

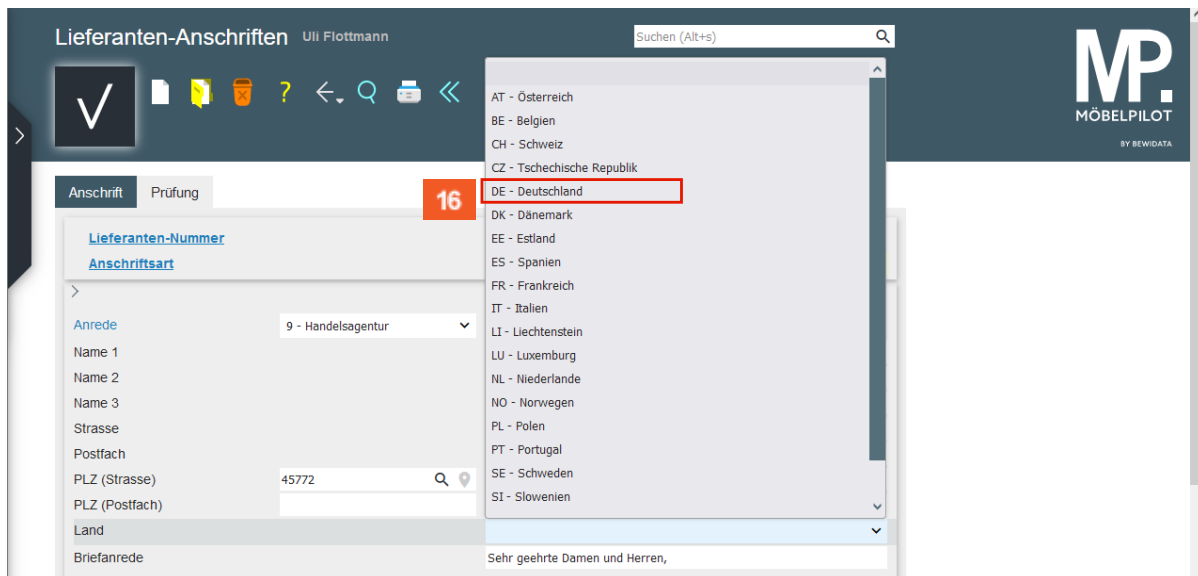
- ➔ Wird die erfasste Postleitzahl zum ersten Mal eingepflegt, erscheint dieser Hinweis. Nach dem Speichern des Datensatzes schreibt MÖBELPILOT die Postleitzahl in das interne PLZ-Verzeichnis. Ab diesem Zeitpunkt wird die Postleitzahl automatisch mit der Ortsangabe ergänzt.



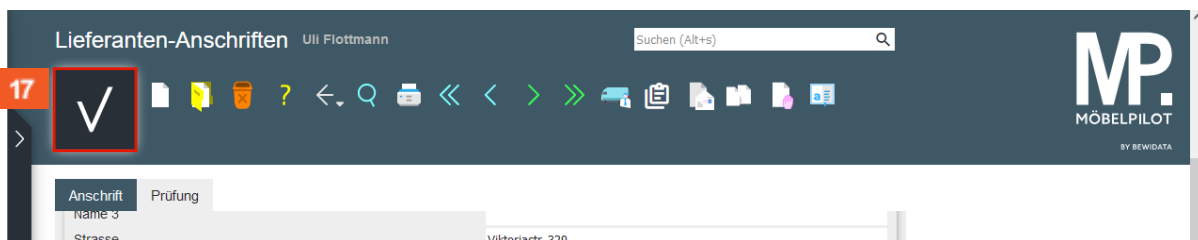
14 Geben Sie **Marl** im Feld **Ortsbezeichnung** ein.



15 Klicken Sie im Auswahlfeld **Land** auf die Schaltfläche **Öffnen**.

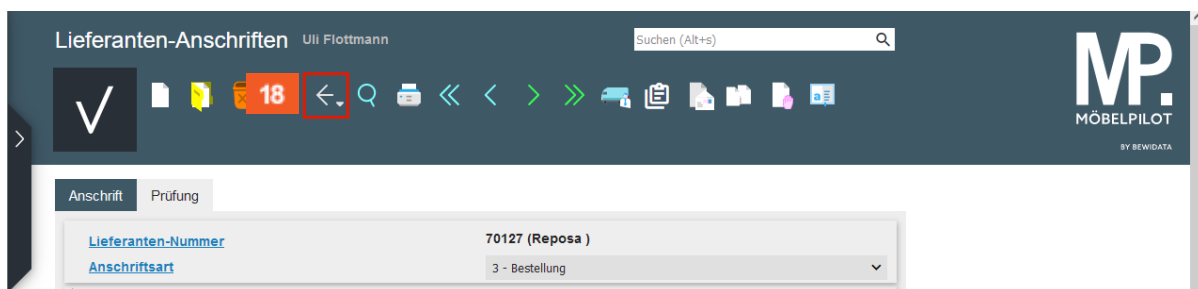


16 Klicken Sie auf den Listeneintrag **Deutschland**.



➔ Vergessen Sie nicht, die Angaben zur *Telefon-* und *Telefax-Nummer* einzupflegen. Abschließend sollten Sie auch die *E-Mail-Adresse* hinterlegen und den *Belegversand* bestimmen.

17 Klicken Sie auf die Schaltfläche **Speichern (F12)**.



18 Klicken Sie auf die Schaltfläche **Zurück (Strg+R)**.

Lieferanten-Stammdaten UII Flottmann Suchen (Alt+s)

MP.
MÖBELPILOT
BY BEWIDATA

Belegversand via 3 - EDI

> sonstiges

Kunden-Nr. bei Lieferant: 130163 ILN Nummer:

Lieferantengruppe: Lieferantenmarker:

Umsatzgruppe:

Auftragsinfo bei Küchenaufträgen auf Bestellung drucken

Aufkleber nicht über Stapel drucken

Kurzbezeichnung in Kommission bei EDI-Bestellung

Auftragsbestätigung

Deaktiviert

lfd. Nr.	Anrede	Name	Abteilung	Telefon	Telefax	Mobil-Telefon	E-Mail
1	Herrn	Pothast	Sachbearbeiter	+49 5645 789332			potthast@reposa.de

Konditionsart	Rabatt 1	Rabatt 2	Rabatt 3	Rabatt 4	Rabatt 5	Skonto % incl Sofortbonus	Skonto Tage	Nettotage	Zuschlag	Abschlag	Soll-Kalkulation
HSK (Haussonderkondition)	5						5	45	60		205

Lieferanten-Nummer	Anschriftsart	Objektversion	Anrede	Name 1	Name 2	Name 3	Ortsteil	Strasse	Postfach
70127	3 (Bestellung)		0	Handelsagentur	M. Sonderkamp			Viktoriastr. 329	

↑
[J.F. 12.08.2023, 10:44:21] [support@möbelpilot.de]



Die eingepflegten Lieferanten-Anschriften werden auf allen Seiten des Stammblasses eingeblendet.