



Handbuch

Wie übernehme ich Artikel-Stammdaten
aus dem EMV-Intranet?

Urheberrecht und Haftung

Dieses Handbuch enthält urheberrechtlich geschützte Informationen. Ohne ausdrückliche schriftliche Genehmigung der *bewidata* Unternehmensberatung und EDV-Service GmbH, Isaac-Fulda-Allee 9, 55124 Mainz ist es nicht gestattet, das gesamte Handbuch oder Texte daraus zu reproduzieren, zu speichern oder in irgendeiner Form zu übertragen, zu vervielfältigen oder zu verbreiten.

Die Firma *bewidata* Unternehmensberatung und EDV-Service GmbH übernimmt für den Inhalt dieses Handbuches und damit im Zusammenhang stehende geschäftliche Vorgänge keinerlei Garantie. Das gilt auch für hierin enthaltene Fehler und möglicherweise dadurch entstehende Fehlfunktionen in der Arbeit mit den hier beschriebenen Programmen. Die *bewidata* GmbH behält sich vor, ohne vorherige Ankündigung dieses Handbuch von Zeit zu Zeit auf den neuesten Stand zu bringen. Änderungen der Bildschirmmasken behalten wir uns ebenfalls vor.

Hinweis: Alle in diesem Handbuch abgebildeten Screenshots wurden mit einem aktuellen Webbrowser wie Google Chrome, Firefox oder Microsoft Edge erstellt. Abweichungen zu anderen Browsern behalten wir uns vor.

Impressum

bewidata Unternehmensberatung und EDV-Service GmbH
Isaac-Fulda-Allee 9
55124 Mainz
Telefon 06131 63920
Telefax 06131 639266

Geschäftsführer: Hans-Jürgen Röhrig - Handelsregister Mainz HRB 4285

Support Rufnummern

Durchwahl 1	Telefon 06131 639272
Durchwahl 2	Telefon 06131 639226
Durchwahl 3	Telefon 06131 639227

Fax:	06131 611618
E-Mail:	support@moebelpilot.de
Homepage	www.moebelpilot.de

Hotline Zeiten

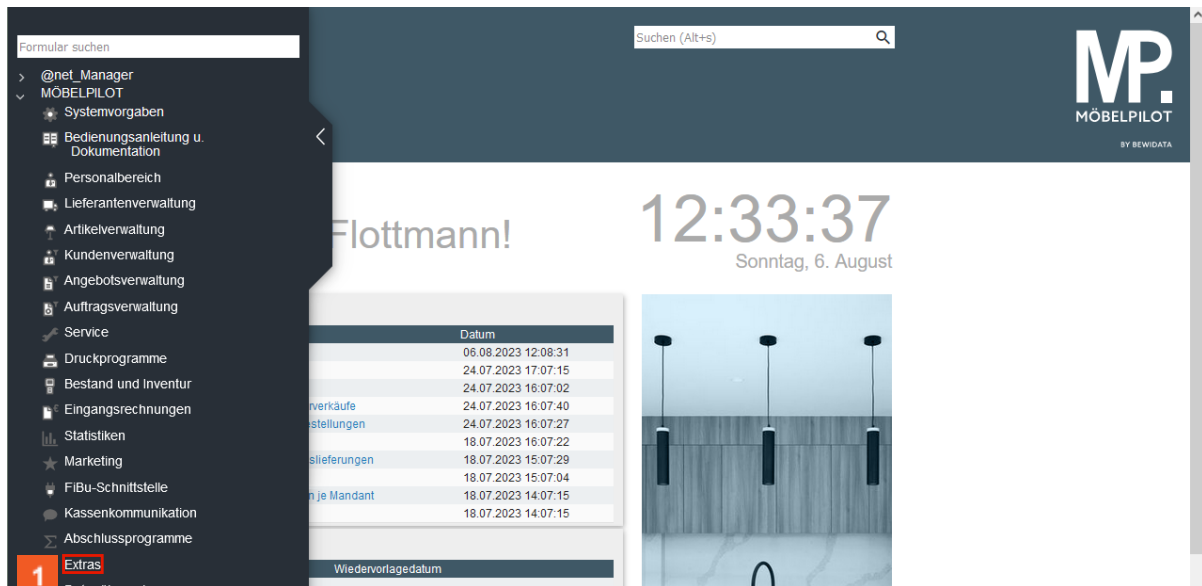
Montag bis Donnerstag	9.00 – 17.30 Uhr
Freitag	9.00 – 16.30 Uhr

Inhaltsverzeichnis

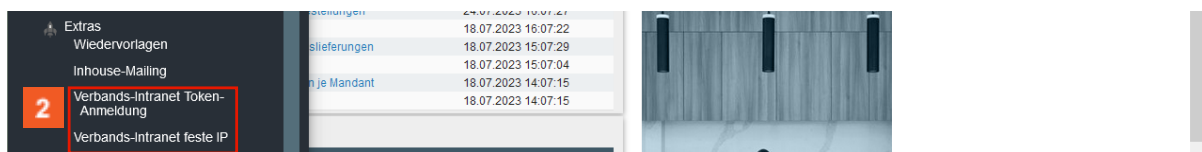
URHEBERRECHT UND HAFTUNG	2
IMPRESSUM	2
WIE ÜBERNEHME ICH ARTIKEL-STAMMDATEN AUS DEM EMV-INTRANET?	4
EMV-Händlerportal aufrufen	4
Artikeldaten auswählen und exportieren	5
Artikeldaten importieren.....	6
Formular aufrufen.....	6
Artikeldaten vom Bewidata-Datendienst-Server abholen	7
Artikeldaten nach MÖBELPILOT übernehmen.....	8
Artikeldaten bearbeiten.....	10

Wie übernehme ich Artikel-Stammdaten aus dem EMV-Intranet?

EMV-Händlerportal aufrufen



1 Klicken Sie auf den Hyperlink **Extras**.

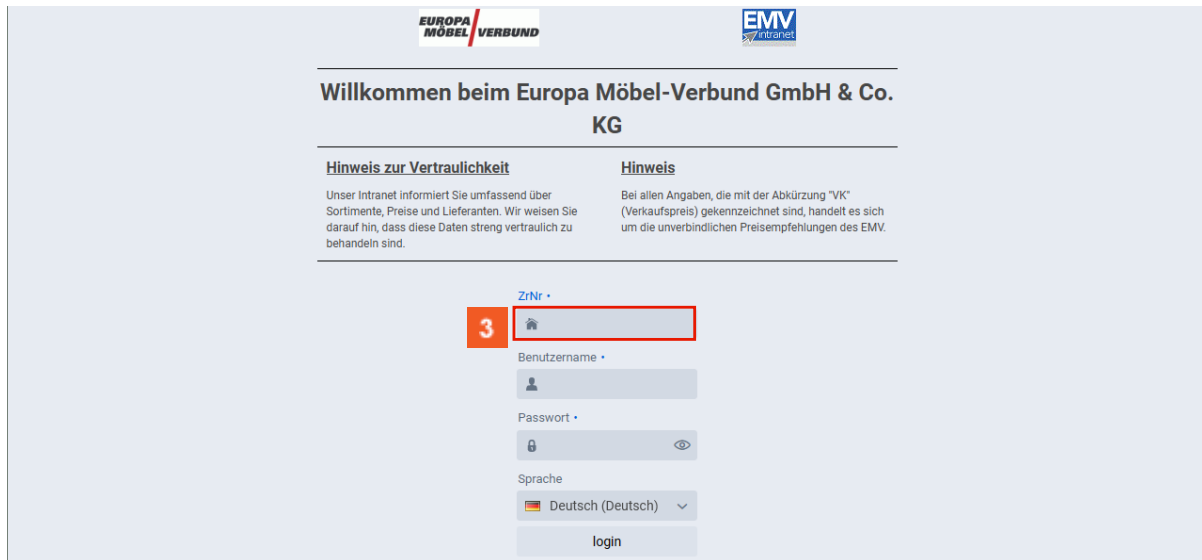


2 Klicken Sie im Inhaltsverzeichnis auf den entsprechenden Hyperlink.

MÖBELPILOT bietet Ihnen 2 Zugangsarten an.

1. Zugang mit Hilfe einer SecurID (Token)
oder
2. Zugang über eine feste und beim Verband hinterlegte IP

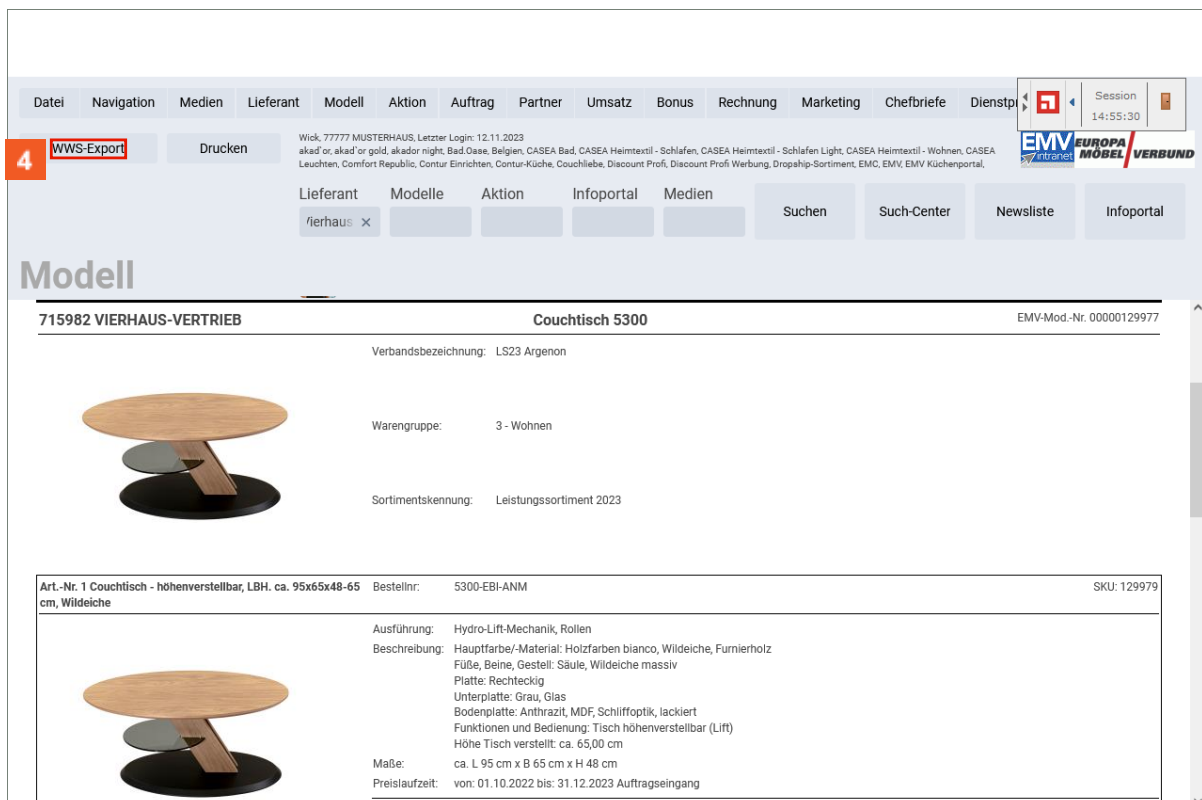
Sie müssen also an dieser Stelle entscheiden, welche Zugangsart für Ihr Unternehmen autorisiert ist.



3 Klicken Sie auf das Eingabefeld **ZrNr.** und beginnen Sie mit der Eingabe Ihrer Zugangsdaten (ZrNr., Benutzername und Passwort). Abschließend klicken Sie auf die Schaltfläche *login*.

Artikeldaten auswählen und exportieren

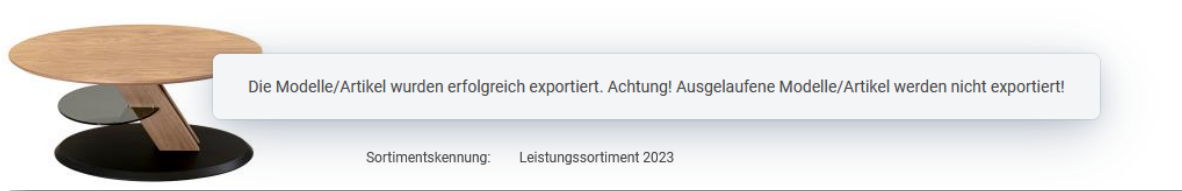
Rufen Sie sich zunächst im EMV-Intranet die Artikel-Daten auf, die Sie exportieren wollen.



4 Klicken Sie auf das Eingabefeld **WWS-Export**.



Der Button *WWS-Export* muss durch die EDV-Abteilung des EMV für das jeweilige Möbelhaus freigeschaltet werden. Dies geschieht in der Regel bereits im Rahmen der Erstinstallation.

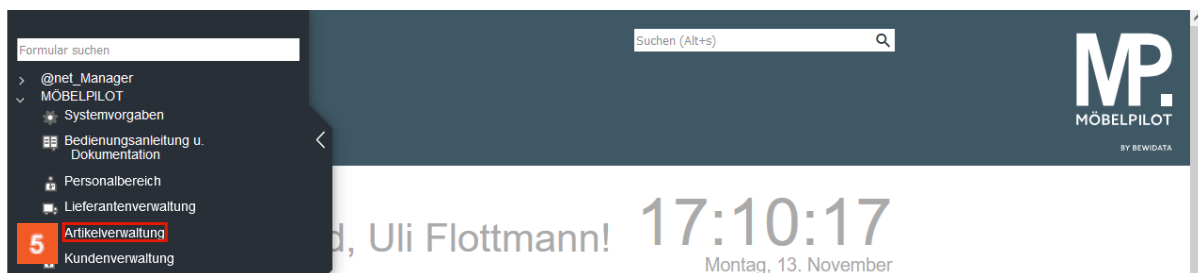


2. Warten Sie bitte die Meldung *Die Modell/Artikel wurden erfolgreich exportiert* ab.

3. Melden Sie sich jetzt nicht im EMV-Intranet ab, sondern wechseln Sie wieder zum Warenwirtschaftssystem MÖBELPILOT.


Artikeldaten importieren

Formular aufrufen

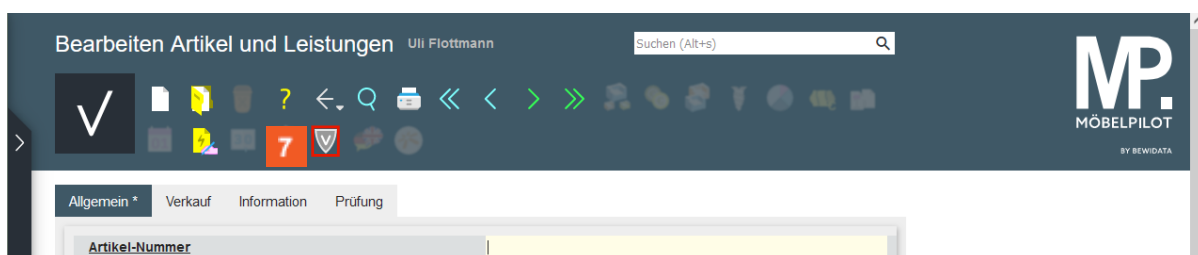


5 Klicken Sie auf den Hyperlink **Artikelverwaltung**.

Der zuvor beschriebene Datenexport sorgt dafür, dass die ausgewählten Artikeldaten aus dem Verbands-Intranet auf den Bewidata-Datenserver übertragen werden. Die nachfolgenden Schritte beschreiben die Übernahme der Artikeldaten in das Warenwirtschaftsprogramm MÖBELPILOT.

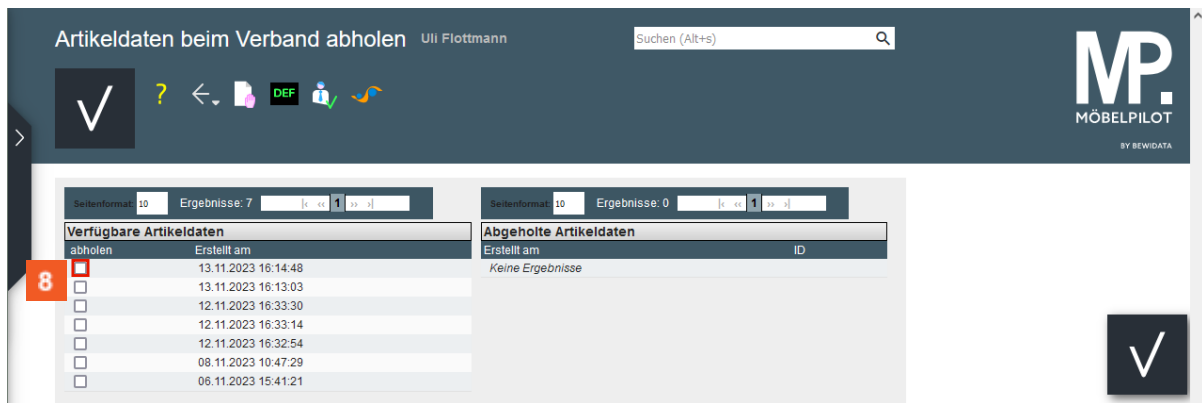


6 Klicken Sie auf den Hyperlink **Bearbeiten Artikelstammdaten**.



7 Klicken Sie auf die Schaltfläche **Verbands-Artikel übernehmen**.

Artikeldaten vom Bewidata-Datendienst-Server abholen



In dem Formular *Artikeldaten beim Verband abholen* werden in der Spalte *Verfügbare Artikeldaten* die Datenpakete angezeigt, die in den letzten 7 Tagen auf dem Bewidata-Datendienst-Server durch das eigene Haus abgelegt wurden. Hierbei wird nicht geprüft, ob diese Daten bereits in die Warenwirtschaft übernommen wurden. Die nächsten Schritte beschreiben die Abholung und Übernahme eines Datenpaketes.

8 Klicken Sie auf das Kontrollkästchen **Abholen (Datensatz Zeile 1)**.



9 Klicken Sie auf die Schaltfläche **Speichern**.



➔ Bei erfolgreicher Datenübernahme wird das abgebildete Kontrollfenster eingeblendet.

10 Klicken Sie auf das Eingabefeld **OK**.

Artikeldaten nach MÖBELPILOT übernehmen

Artikeldaten beim Verband abholen Uli Flottmann Suchen (Alt+s)

MP. MÖBELPILOT BY BEWIDATA

Verfügbare Artikeldaten		Abgeholte Artikeldaten	
abholen	Erstellt am	Erstellt am	ID
<input type="checkbox"/>	13.11.2023 16:13:03	13.11.2023 15:14:48	11
<input type="checkbox"/>	12.11.2023 16:33:30		

➔ MÖBELPILOT zeigt nun in der Spalte *Abgeholte Artikeldaten* an, dass Dateien zum Import in die Warenwirtschaft vorhanden sind.

11 Klicken Sie auf die Schaltfläche **Übernahme**.

Artikeldaten übernehmen Uli Flottmann Suchen (Alt+s)

MP. MÖBELPILOT BY BEWIDATA

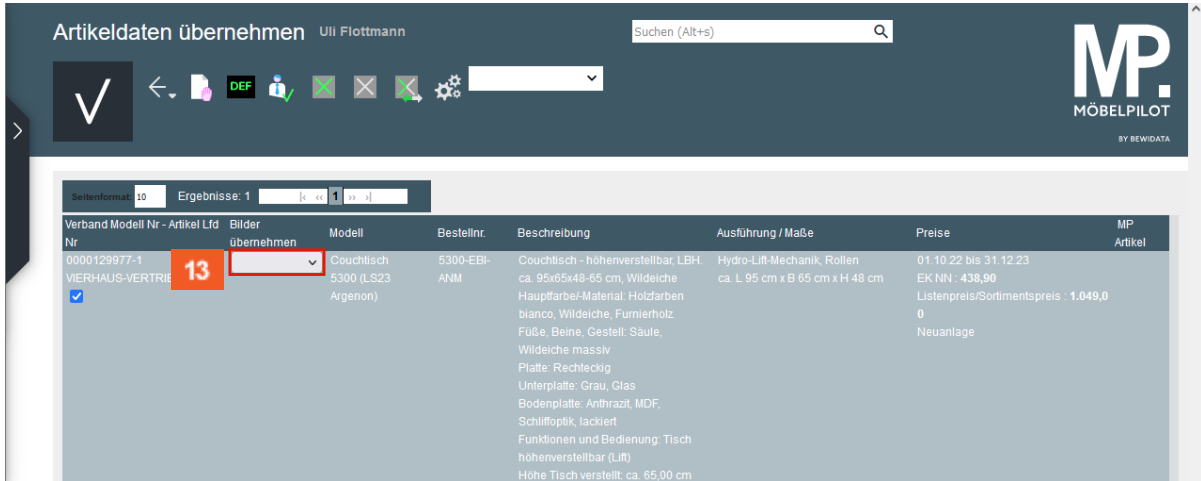
Verband Modell Nr - Artikel Lfd Nr	Bilder übernehmen	Modell	Bestellnr.	Beschreibung	Ausführung / Maße	Preise	MP Artikel
0000129977-1 VIERHAUS-VERTRIEB	<input type="checkbox"/>	Couchtisch Argenon)	5300-EBI- ANM	Couchtisch - höhenverstellbar. LBH. ca. 95x65x48-65 cm, Wildeiche Hauptfarbel-Material: Holzfarben bianco, Wildeiche, Furnierholz Fuße, Beine, Gestell: Säule, Wildeiche massiv Platte: Rechteckig Unterplatte: Grau, Glas Bodenplatte: Anthrazit, MDF, Schiffoptik, lackiert Funktionen und Bedienung: Tisch höhenverstellbar (Lift) Höhe Tisch verstell: ca. 65,00 cm	Hydro-Lift-Mechanik, Rollen ca. L 95 cm x B 65 cm x H 48 cm	01.10.22 bis 31.12.23 EK NN : 438,90 Listenpreis/Sortimentspreis : 1.049, 00 Neuanlage	

Entscheiden Sie an dieser Stelle, ob alle in der Datei enthaltenden Artikeldaten, oder nur einzelne Artikel übernommen werden sollen.
Sind in der übernommenen Datei mehrere Datensätze enthalten, die Sie alle übernehmen wollen, dann nutzen Sie hierfür idealerweise den Button



Alle angezeigten Artikel auswählen

12 Klicken Sie auf das Kontrollkästchen **Abholen** (**Datensatz Zeile 1**).



13 Klicken Sie auf das Auswahlfeld **Bilder übernehmen**.

➔ Der Verband stellt in der Regel neben den Text- und Preisinformationen auch Artikelbilder bereit. Ob und welche Bilder mitgeliefert wurden kann über das Auswahlfeld mit Hilfe der Dropdown-Funktion abgefragt werden.



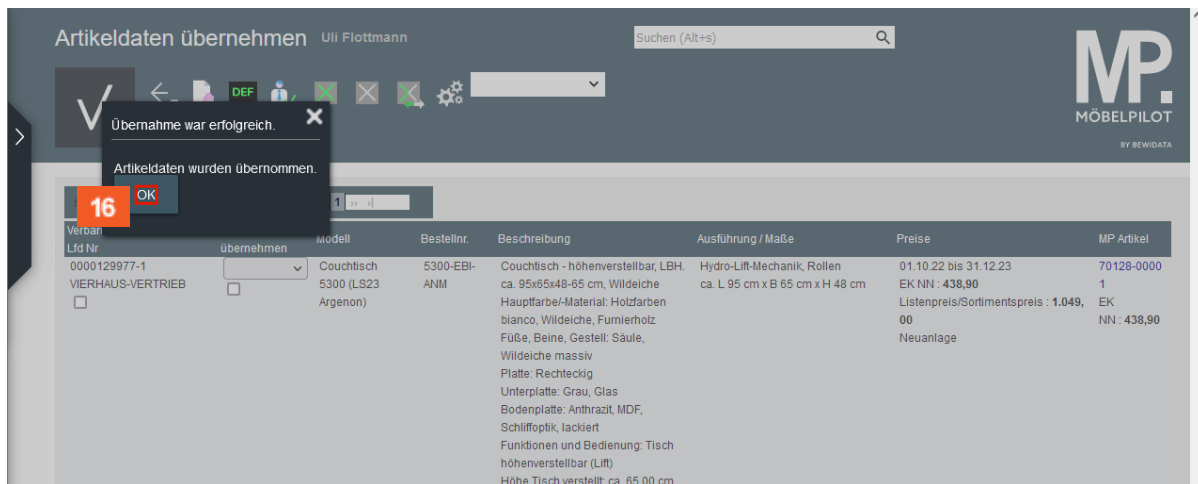
Legende:


MB = Modellbild
AB = Artikelbild

14 Klicken Sie auf den entsprechenden Listeneintrag.



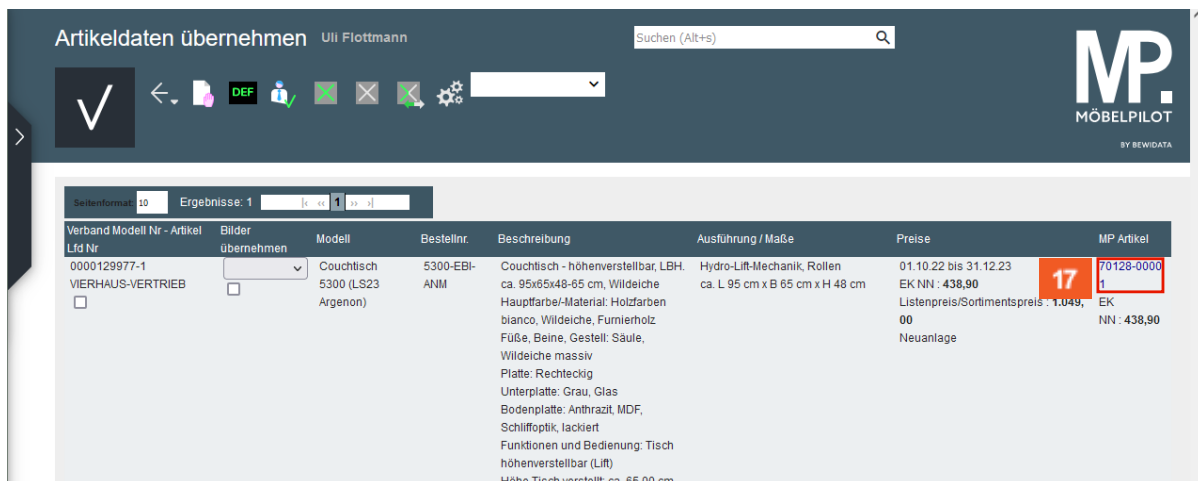
15 Klicken Sie auf die Schaltfläche **Speichern**.



 Warten Sie, bis das System die erfolgreiche Datenübernahme bestätigt.

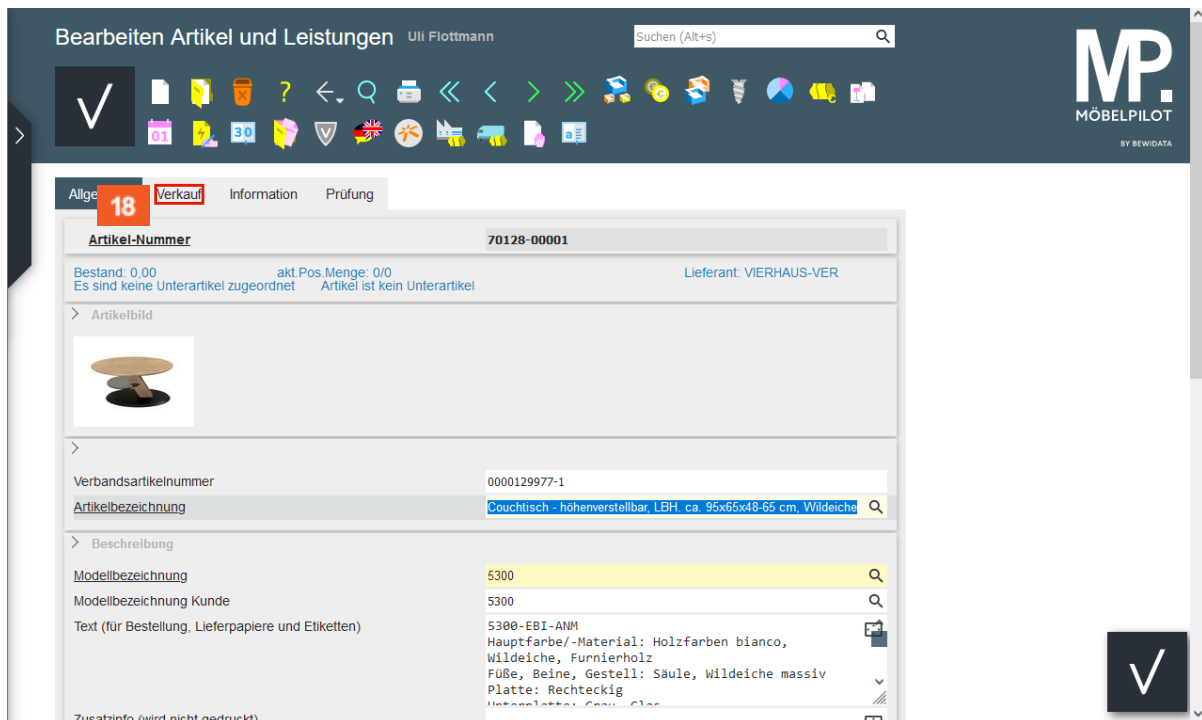
16 Klicken Sie auf das Eingabefeld **OK**.

Artikeldaten bearbeiten



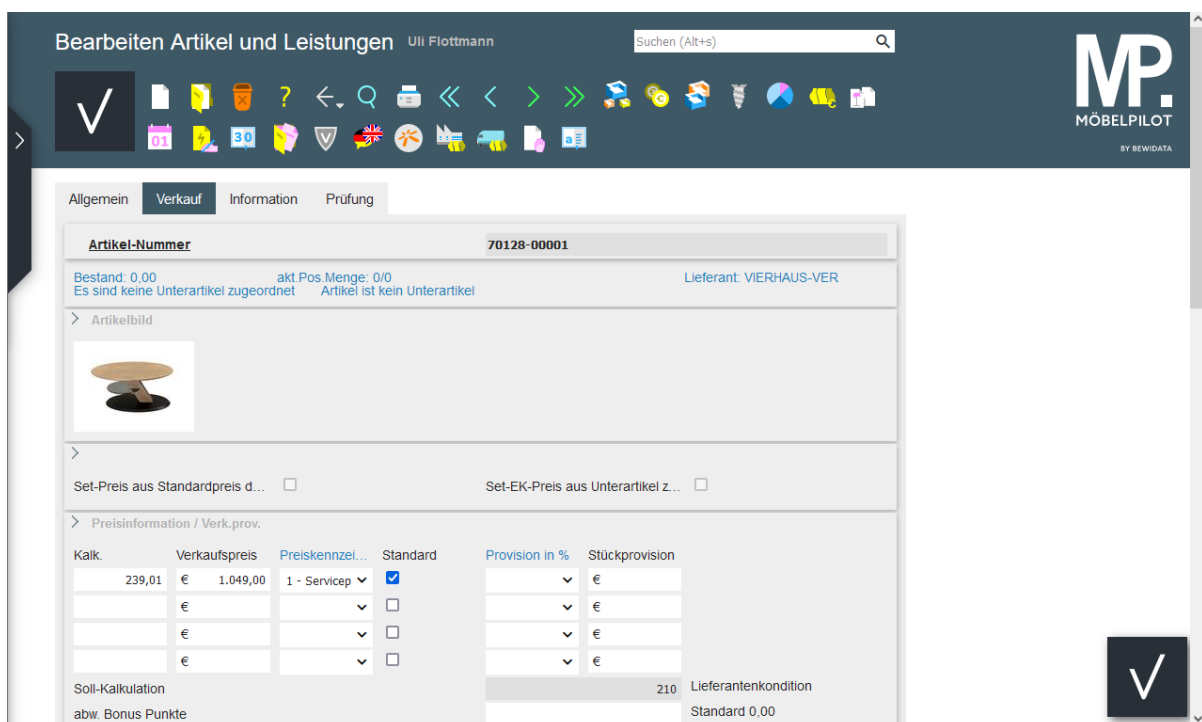
17 Klicken Sie auf den Hyperlink **70128-00001**.

MÖBELPILOT hat nun ein neues Artikel-Stammbblatt mit allen wesentlichen Informationen angelegt. Die hierbei automatisch vergebene Artikelnummer wurde nach den Kriterien erstellt, die für das jeweilige Möbelhaus in den Parametervorgaben hinterlegt wurden.



18 Klicken Sie auf den Hyperlink **Verkauf**.

i Wir empfehlen, nun die wichtigsten Eckpunkte, wie beispielsweise das Preiskennzeichen, nach firmenindividueller Sichtweise zu prüfen.



➔ Wenn Sie keine weiteren Informationen hinzufügen oder ändern wollen, können Sie das Formular mit einem Klick auf die Schaltfläche **Speichern** verlassen. Ergänzende Informationen können aber jederzeit eingepflegt werden.