

# 1 Einleitung

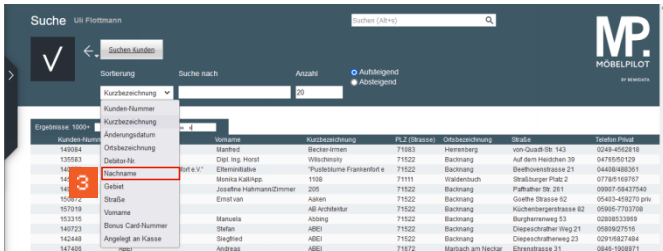
## 1.1 Der Button Suchen in der Buttonleiste



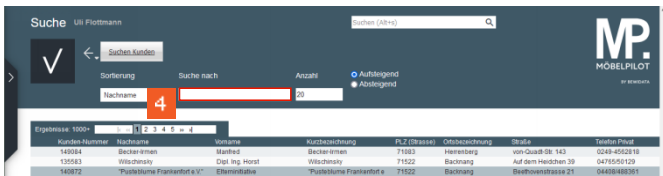
1 Klicken Sie auf den Hyperlink **Suchen** (F9).



2 Klicken Sie im Feld **Sortierung** auf die Schaltfläche **Öffnen**.



3 Klicken Sie auf den Listeneintrag **Nachname**.



4 Klicken Sie auf das Eingabefeld **Suche nach**.



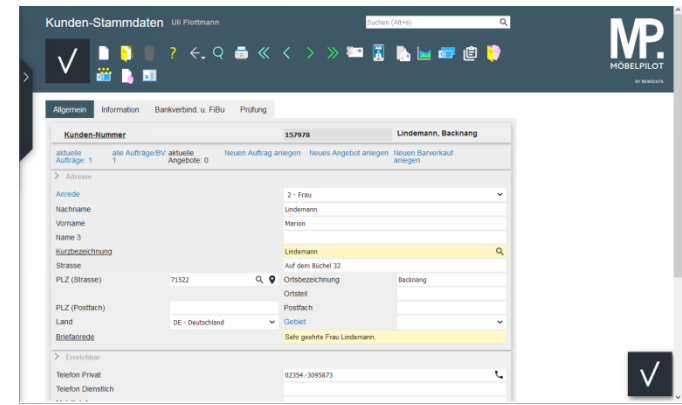
5 Geben Sie **Lindemann** im Feld **Suche nach** ein.



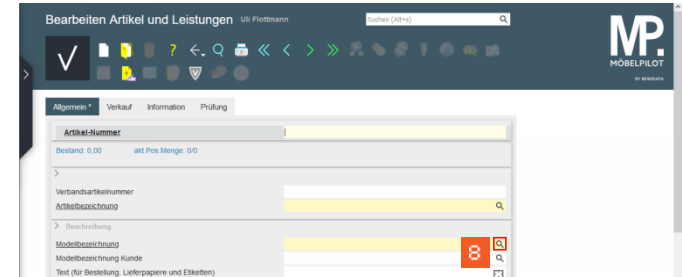
6 Klicken Sie auf die Schaltfläche **Suchen Kunden**.



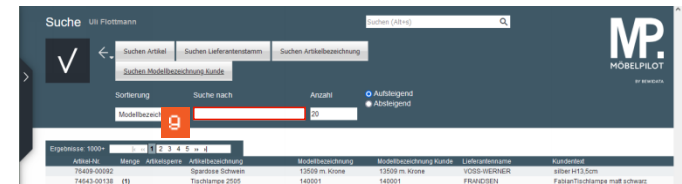
7 Klicken Sie auf das Eingabefeld **157978**.



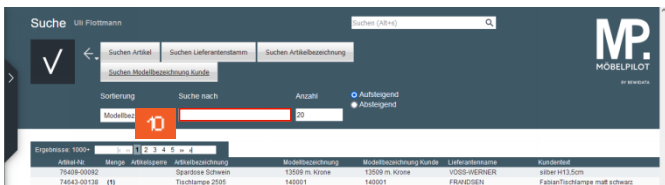
## 1.2 Der Button Suchen im Formular



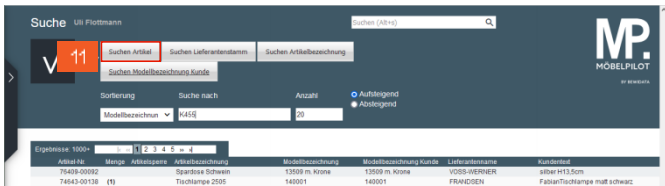
8 Klicken Sie im Feld **Modellbezeichnung** auf die Schaltfläche **Suchen**.



9 Klicken Sie auf das Eingabefeld **Suche nach**.



10 Geben Sie **K455** im Feld **Suche nach** ein.



11 Klicken Sie auf die Schaltfläche **Suchen Artikel**.



12 Klicken Sie auf das Eingabefeld **76037-00015**.

