

Wir beschreiben Ihnen, welche Artikel-Informationen Sie mindestens einpflegen sollten, um einen Artikel programmunterstützt bestellen und eine aussagefähige Preisauszeichnung produzieren zu können.

Lernziele

- **Sie sind in der Lage:**
- **ein Artikel-Stammbblatt anzulegen**

Formular aufrufen

Formular suchen

Suchen (Alt+s)

MP. MOBELPILOT

zuletzt aufgerufene Formulare

Formular	Datum
1 Erfassen/Bearbeiten Artikelstammdaten	22.01.2019 10:01:25
2 Lieferanten-Stammdaten	22.01.2019 09:01:52
3 Bearbeiten offene Aufträge/LF-Bestellungen	17.01.2019 02:01:11
4 Übernahme Planungen	14.01.2019 01:01:04
5 Programmstand/Patch einlesen	14.01.2019 01:01:53
6 Berechnigte Arbeitsplätze	14.01.2019 01:01:35
7 Betriebssystemdienste verwalten	18.12.2018 02:12:41
8 ESB Einstellungen	18.12.2018 02:12:49
9 Bearbeiten Aufträge/Erfassen Barverkäufe	18.12.2018 11:12:02
10 Erfassen Systemparameter	18.12.2018 10:12:00

Wiedervorlage

# Wiedervorlagetext	Wiedervorlagedatum
Keine Ergebnisse	

Nützliche Links

- Zu den Tipps & Tricks
- Zum Handbuch
- Fernwartungssoftware herunterladen

10:16:47
Dienstag, 22. Januar

Version 7.4.4988
ADMIN, 22.01.2019 10:15:04

Klicken Sie auf den Hyperlink **Artikelverwaltung**.

Formular suchen

Suchen (Alt+s)

MP. MOBELPILOT

zuletzt aufgerufene Formulare

Formular	Datum
1 Erfassen/Bearbeiten Artikelstammdaten	22.01.2019 10:01:25
2 Lieferanten-Stammdaten	22.01.2019 09:01:52
3 Bearbeiten offene Aufträge/LF-Bestellungen	17.01.2019 02:01:11
4 Übernahme Planungen	14.01.2019 01:01:04
5 Programmstand/Patch einlesen	14.01.2019 01:01:53
6 Berechnigte Arbeitsplätze	14.01.2019 01:01:35
7 Betriebssystemdienste verwalten	18.12.2018 02:12:41
8 ESB Einstellungen	18.12.2018 02:12:49
9 Bearbeiten Aufträge/Erfassen Barverkäufe	18.12.2018 11:12:02
10 Erfassen Systemparameter	18.12.2018 10:12:00

Wiedervorlage

# Wiedervorlagetext	Wiedervorlagedatum
Keine Ergebnisse	

Nützliche Links

- Zu den Tipps & Tricks
- Zum Handbuch
- Fernwartungssoftware herunterladen

10:16:53
Dienstag, 22. Januar

Version 7.4.4988
ADMIN, 22.01.2019 10:15:04
http://192.168.145.129/csp/mp6/MP.ZEN.WelcomePage.csp#

Klicken Sie auf den Hyperlink **Erfassen/Bearbeiten Artikelstammdaten**.

Artikel anlegen

The screenshot shows the 'Ambiente Einrichtung' software interface. The main window is titled 'Bearbeiten Artikel und Leistungen' and contains a search bar and a navigation menu with tabs for 'Allgemein', 'Verkauf', 'Information', and 'Prüfung'. The 'Allgemein' tab is active, displaying the following fields:


- Artikelnummer:** 70127-00001
- Bestand:** 0,00 **akt.Pos.Menge:** 0/0
- Verbandsartikelnummer:** (empty)
- Artikelbezeichnung:** Wohnwand
- Beschreibung:**
 - Modellbezeichnung:** NW 440
 - Modellbezeichnung Kunde:** (empty)
 - Text (für Bestellung, Lieferpapiere und Etiketten):** (empty text area)
 - Zusatzinfo (wird nicht gedruckt):** (empty text area)
- Verbands-WGS:** (empty)
- Hauptwarengruppe:** (empty)
- Unterverwarengruppe:** (empty)
- Konditionsart:** 1 - Lieferantenkondition
- Artikel-Art:** (empty)
- Standardwarenerkunft:** (empty)
- Wertmäßige Bestandsführung:**
- Einstellungen vom Lieferante:** 0 - Einstellungen vom Lieferante

Geben Sie **70127** im Feld **Artikel-Nummer** ein.



Die hausinterne Artikel-Nummer wird system-unterstützt gebildet. Sie müssen hier lediglich die hausinterne Lieferanten-Nummer einpflegen.


Geben Sie **Wohnwand** im Feld **Artikelbezeichnung** ein.

Drücken Sie die Taste .


Geben Sie **NW 440** im Feld **Modellbezeichnung** ein.


The screenshot shows a web-based form for editing an article in the MP (MöbelPilot) system. The form is titled 'Bearbeiten Artikel und Leistungen' and is accessed by an 'admin' user. The article number is 70127-00001. The inventory is 0,00. The description field is highlighted with a red box and contains the text: '12384 - Hängeelement mit Ausschnitt und 1 Schubkasten und 3 Türen Höhe ca. 17,6 cm Korpus: Lack Bianco matt B/H/T ca. 246,4 x 52,8 x 44,2 cm'. Other fields include 'Verbands-WGS', 'Hauptwarengruppe', 'Unterwarengruppe', 'Konditionsart', 'Artikel-Art', and 'Standardwarenerkunft'.

Geben Sie **schwebend und grifflos, Lack Bianco matt** im Feld **Text (für Bestellung, Lieferpapiere und Etiketten)** ein.

Drücken Sie die Taste .

Geben Sie **ca. B:308 cm, H:85 cm, T:44,2 cm** im Feld **Text (für Bestellung, Lieferpapiere und Etiketten)** ein.

Drücken Sie die Taste .

Drücken Sie die Taste .

Geben Sie **bestehend aus:** im Feld **Text (für Bestellung, Lieferpapiere und Etiketten)** ein.

Drücken Sie die Taste .

Geben Sie **11555 - Hängeschrank mit Klappe mit Frontabsetzung in Bohleneiche** im Feld **Text (für Bestellung, Lieferpapiere und Etiketten)** ein.

Drücken Sie die Taste .

Geben Sie **B/H/T ca. 158,4 x 35,2 x 45,2 cm** im Feld **Text (für Bestellung, Lieferpapiere und Etiketten)** ein.


Drücken Sie die Taste .

Drücken Sie die Taste .


Geben Sie **12384 - Hängeelement mit Ausschnitt und 1 Schubkasten und 3 Türen** im Feld **Text (für Bestellung, Lieferpapiere und Etiketten)** ein.

Drücken Sie die Taste .

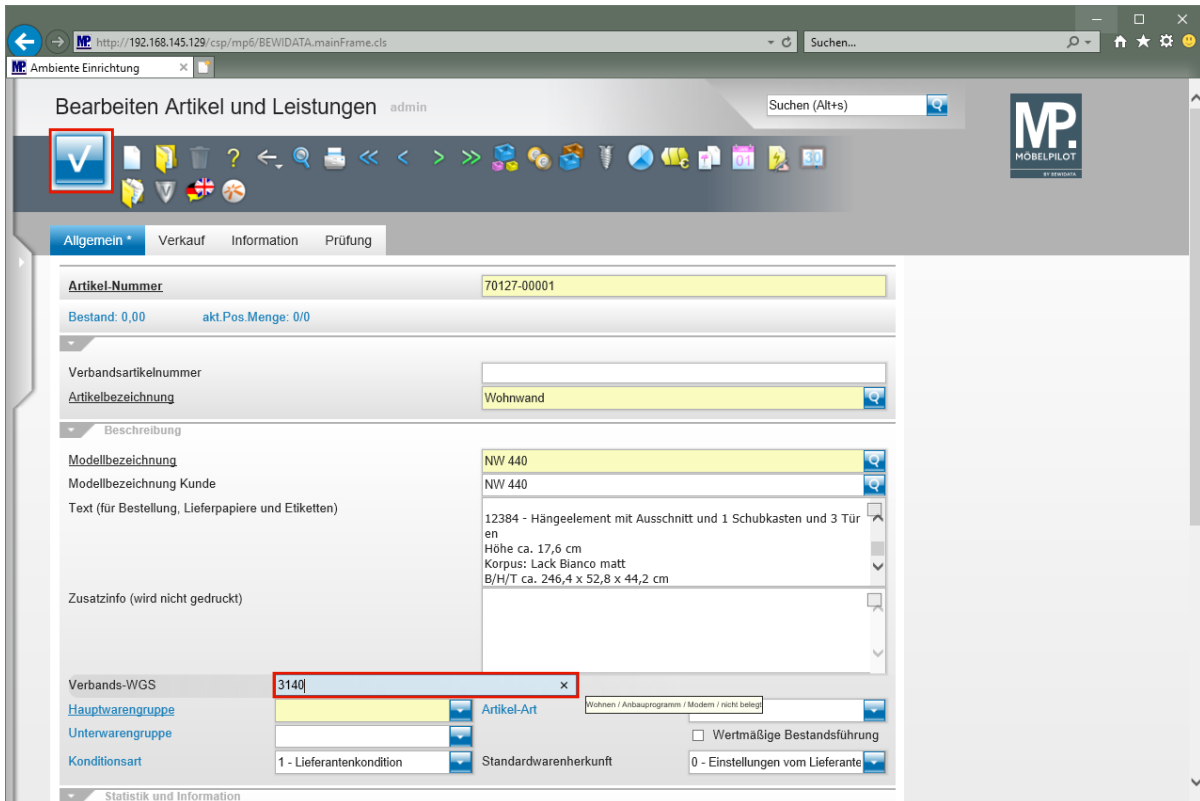
Geben Sie **Höhe ca. 17,6 cm** im Feld **Text (für Bestellung, Lieferpapiere und Etiketten)** ein.

Drücken Sie die Taste .

Geben Sie **Korpus: Lack Bianco matt** im Feld **Text (für Bestellung, Lieferpapiere und Etiketten)** ein.

Drücken Sie die Taste .

Geben Sie **B/H/T ca. 246,4 x 52,8 x 44,2 cm** im Feld **Text (für Bestellung, Lieferpapiere und Etiketten)** ein.



Geben Sie **3140** im Feld **Verbands-WGS** ein.

 **Der Verbands-Warengruppenschlüssel kann über eingeblendete Tip-Fenster abgerufen werden.**

Klicken Sie auf die Schaltfläche **Speichern (F12 oder Strg+S)**.

 **Nach dem -Speichern- wechselt MÖBELPILOT automatisch zum Formular - Artikelkonditionen-.**

Artikelbedingungen pro Lieferant admin

Suchen (Alt+s)

MP. MOBELPILOT BY HORN

allgemein Prüfung

Artikel-Nr. 70127-00001 (NW 440)

Lieferanten-Nr. (od.Name) 70127 WOESTMANN-DESIGNMOEBEL

Bestellbezeichnung Umrechnungsfaktor

Liefermengeneinheit vom Verband übernehmen

Basis-EK-Preis € 1.788,00 (Vorschlag lt.Kalk.) Verrechnungspunkte

Konditionen aus Lieferantenstamm übernehmen VK-Preise neu berechnen

→Lieferantenkondition

Rabatt 1	0	Rabattbezeichnung	
Rabatt 2	0	Rabattbezeichnung	
Rabatt 3	0	Rabattbezeichnung	
Rabatt 4	0	Rabattbezeichnung	
Rabatt 5	0	Rabattbezeichnung	
Skonto % incl.Sofortbonus	0	Sofortbonus %	
Skonto Tage		Netto Tage	
Zuschlag		Zuschlagart	0 - Wert nach/vor Skonto 0 - nach Skonto
Abschlag		Abschlagart	0 - Wert nach/vor Skonto 0 - nach Skonto

Geben Sie **1788** im Feld **Basis-EK-Preis** ein.

Klicken Sie auf das Kontrollkästchen **Konditionen aus Lieferantenstamm übernehmen**.

Klicken Sie auf die Schaltfläche **Speichern (F12 oder Strg+S)**.

Artikelbedingungen pro Lieferant admin

Suchen (Alt+s)

MP. MOBELPILOT BY HORN

allgemein Prüfung

Artikel-Nr. 70127-00001 (NW 440)

Lieferanten-Nr. (od.Name) 70127 WOESTMANN-DESIGNMOEBEL

Bestellbezeichnung Umrechnungsfaktor

Liefermengeneinheit vom Verband übernehmen

Basis-EK-Preis € 1.788,00 x Verrechnungspunkte

Konditionen aus Lieferantenstamm übernehmen VK-Preise neu berechnen

→Lieferantenkondition

Rabatt 1	15	Rabattbezeichnung	Sortimentsrabatt
Rabatt 2		Rabattbezeichnung	
Rabatt 3		Rabattbezeichnung	
Rabatt 4		Rabattbezeichnung	
Rabatt 5		Rabattbezeichnung	
Skonto % incl.Sofortbonus	5	Sofortbonus %	
Skonto Tage	10	Netto Tage	30
Zuschlag		Zuschlagart	0 - Wert nach/vor Skonto 0 - nach Skonto
Abschlag		Abschlagart	0 - Wert nach/vor Skonto 0 - nach Skonto

Klicken Sie auf die Schaltfläche **Zurück (Strg+R)**.

The screenshot shows a web application interface for editing articles and services. The 'Verkauf' tab is active. In the 'Preiskennzeich...' dropdown menu, the 'Öffnen' button is highlighted with a red box. The article number is 70127-00001 and the current selling price is 3.032,00 €.

Klicken Sie auf den **Formularreiter Verkauf**.

Zur Festlegung des Preiskennzeichens klicken Sie auf die Schaltfläche **Öffnen**.

The screenshot shows the same interface as above, but now the 'Preiskennzeich...' dropdown menu is open, displaying a list of options. The option '1 - Servicepreis' is highlighted with a red box. The 'Öffnen' button is no longer highlighted.

Klicken Sie auf den Listeneintrag **1 - Servicepreis**.

The screenshot shows a web browser window with the URL `http://192.168.145.129/csp/mp6/BEWIDATA.mainFrame.cls`. The page title is "Bearbeiten Artikel und Leistungen" (admin). The interface includes a search bar and a navigation bar with tabs: "Allgemein", "Verkauf", "Information", and "Prüfung". The "Verkauf" tab is active.

The main content area displays the following information:

- Artikel-Nummer: 70127-00001
- Bestand: 0,00 akt.Pos.Menge: 0/0 Lieferant: WOESTMANN-DE Es sind keine Unterartikel zugeordnet Artikel ist kein Unterartikel
- Set-Preis aus Standardpreis der... Set-EK-Preis aus Unterartikel zu...
- Preisinformation / Verk.prov.
- Table with columns: Kalk., Verkaufspreis, Preiskennzeich..., Standard, Provision in %, Stückprovision
- Soll-Kalkulation: 210
- Lieferantenkondition: Standard 0,00
- Umsatzsteuer: 1 - 19.00 Ust. Preisklasse
- Pseudo-Katalogartikel
- VK gültig bis
- Aktionskennzeichen
- Aufkleber je Menge
- Anzahl Aufkleber

A red box highlights a checkmark icon in the top navigation bar.

Klicken Sie auf die Schaltfläche **Speichern (F12 oder Strg+S)**.