

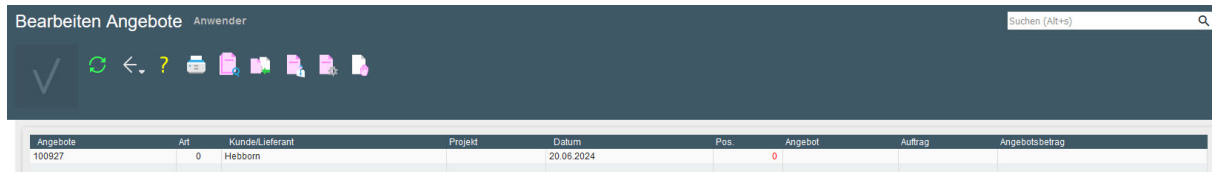
## Einleitung

Das Formular **Bearbeiten Angebote** dient als Ausgangsformular zur Angebotsbearbeitung und Angebotsüberwachung. Wir beschreiben Ihnen, welche Programmfunktionen Sie über dieses Formular aufrufen können.

In diesem Teil der Dokumentation beschreiben wir Ihnen alle Buttons, Felder und Programmfunktionen des Formulars.

Die Dokumentation können Sie im HTML- sowie im PDF-Format abrufen.





## Formularaufbau



Angebote	Art	Kunde/Lieferant	Projekt	Datum	Pos.	Angebot	Auftrag	Angebotsbetrag
100927	0	Hebbon		20.06.2024		0		

In der Tabelle werden die, je nach Selektionsvorgabe (Buttons), aufgerufenen Angebote angezeigt. Klicken Sie auf die Angebotsnummer oder den Kunden öffnen Sie entweder das entsprechende Angebot oder das Kunden-Stammbblatt.

## Die Buttons

Button	Bedeutung	Funktion
	Alle Angebote anzeigen	Es werden alle offenen Angebote in der nachfolgenden Tabelle angezeigt.
	Ersatz-Angebote anzeigen	MÖBELPILOT prüft, ob es Angebotspositionen gibt, bei denen der Merker <b>Ersatzteil</b> aktiviert ist und zeigt dann diese Angebote an. Beispiel: Sie haben ein Angebot über eine kostenpflichtige Reparatur/Ersatzteillieferung erstellt.
	Meine Angebote anzeigen	MÖBELPILOT prüft, ob es offene Angebote des Anwenders gibt und zeigt dann nur diese an.
	Zur Auftragsbearbeitung	Ruft das Formular <b>Bearbeiten offene Aufträge</b> auf.