

Das komplette Lieferanten-Stammblatt kann eine Vielzahl von hilfreichen und sinnvollen Informationen beinhalten. Wir zeigen Ihnen an einem Beispiel, welche Daten Sie mindestens einpflegen sollten, um den Prozess "Wareneinkauf" anstoßen zu können.

Das E-Learning liegt im interaktiven Modus, im Präsentationsmodus und im Filmmodus vor. Wechseln Sie bei Bedarf den Modus mit Hilfe der Recorder-Funktion.

Lernziele

Sie sind in der Lage:

- **einen Lieferanten anzulegen**

Formular aufrufen

The screenshot shows the MP. MOBELPILOT web application interface. On the left, a navigation menu is visible with the following items: @net_Manager, MÖBELPILOT, Systemvorgaben, Bedienungsanleitung u. Dokumentation, Personalbereich, Lieferantenverwaltung (highlighted in red), Lieferanten-Verzeichnis, Lieferanten-Kurzliste, Lieferanten-Kontaktliste, Lieferanten-Konditionenliste, Lieferanten-Ident-Nr Listen, Lieferanten-Serienbriefe, Aktualisieren VL-Daten, Artikelverwaltung, Kundenverwaltung, Angebotsverwaltung, Auftragsverwaltung, Service, Druckprogramme, Bestand und Inventur, Eingangrechnungen, Statistiken, Marketing, and FiBu-Schnittstelle. The main content area displays 'zuletzt aufgerufene Formulare' with a table of recent form calls.

Formular	Datum
1 Lieferanten-Stammdaten	2018-01-05 10:01:21.555233
2 Lieferanten-Verzeichnis	2018-01-05 09:46:58.47094
3 Kunden-Stammdaten	2018-01-05 08:53:57.351045
4 Erfassen Anwendungsparameter	2018-01-04 16:02:47.62948
5 Erfassen Benutzer-Parameter	2018-01-03 16:28:28.669017
6 Erfassen Kaufverträge/Reservierungen	2017-12-29 08:38:18.69908
7 Provisionsabrechnung	2017-12-28 16:36:06.810041
8 Hintergrundjobs	2017-12-28 15:56:28.039685
9 Mitarbeiter-Stammdaten	2017-12-28 15:51:22.220962
10 Programmstand/Patch einlesen	2017-12-28 15:18:13.447834

Below the table, there is a 'Wiedervorlage' section with 'Keine Ergebnisse' and 'Nützliche Links' including 'Zu den Newslettern', 'Zum Handbuch', and 'Fernwartungssoftware herunterladen'. A large image of a smiling man in a white shirt and tie is visible on the right, along with a digital clock showing 10:12:53 on Friday, 5. Januar.

Klicken Sie auf den Hyperlink **Lieferanten-Stammdaten**.

Formularreiter: Allgemein

The screenshot shows the 'Lieferanten-Stammdaten' form in the MP. MOBELPILOT web application. The 'Allgemein' tab is selected. The form contains the following fields and sections:

- Lieferanten-Nr.:** A dropdown menu with a search icon.
- Anzahl Positionen:** A text input field with a tooltip: 'offene Lieferantenbestellungen/offene KV mit Positionen des Lieferanten/alle Lieferantenbestellungen'.
- ZR-Nummer:** A text input field with a search icon.
- Anschrift:** A section containing:
 - Anrede:** A dropdown menu with a red 'Öffnen' button.
 - Name 1, Name 2, Name 3:** Text input fields.
 - Kurzbezeichnung:** A text input field with a search icon.
 - Strasse, Postfach, PLZ (Strasse), PLZ (Postfach), Land, Briefanrede:** Text input fields.
 - Ortsbezeichnung, Ortsteil, Gebiet:** Text input fields.
- Erreichbar:** A section containing a **Telefon** text input field.

Klicken Sie im Auswahlfeld **Anrede** auf die Schaltfläche **Öffnen**.

- Die Vergabe der hausinternen *Lieferanten-Nr.* kann durch das System erfolgen. Hierfür lassen Sie einfach das + Zeichen stehen. Beim *Speichern* des Datensatzes wird dann automatisch eine Nummer eingepflegt.

Klicken Sie auf den Listeneintrag **4 - Firma**.

Klicken Sie auf das Eingabefeld **Name 1**.

The screenshot shows the 'Lieferanten-Stammdaten' (Supplier Master Data) form. The 'Name 1' field is highlighted with a red border. The form includes fields for 'Lieferanten-Nr.', 'Anzahl Positionen', 'ZR-Nummer', 'Anrede', 'Name 1', 'Name 2', 'Name 3', 'Kurzbezeichnung', 'Strasse', 'Postfach', 'PLZ (Strasse)', 'PLZ (Postfach)', 'Land', 'Briefanrede', 'Erreichbar', and 'Telefon'. The 'Anrede' dropdown is set to '4 - Firma'. The 'Briefanrede' is 'Sehr geehrte Damen und Herren'.

Geben Sie **NW Norbert Wöstmann Designmöbel GmbH & Co. KG** im Feld **Name 1** ein.

The screenshot shows the 'Lieferanten-Stammdaten' form after the 'Name 1' field has been updated. The 'Name 1' field now contains 'NW Norbert Wöstmann Designmöbel GmbH & Co. KG'. The 'Kurzbezeichnung' field is highlighted with a red border. The form structure and other fields remain the same as in the previous screenshot.

Klicken Sie auf das Eingabefeld **Kurzbezeichnung**.

The screenshot shows the 'Lieferanten-Stammdaten' form in the MP. MOBELPILOT system. The form is titled 'Lieferanten-Stammdaten' and is managed by 'Uli Flottmann'. The 'Kurzbezeichnung' field is highlighted in red and contains the text 'NW Norbert Wöstmann Designmöbel GmbH & Co. KG'. Other fields include 'Lieferanten-Nr.', 'Anzahl Positionen', 'ZR-Nummer', 'Anrede', 'Name 1', 'Name 2', 'Name 3', 'Strasse', 'Postfach', 'PLZ (Strasse)', 'PLZ (Postfach)', 'Land', 'Briefanrede', 'Erreichbar', and 'Telefon'.

- ➔ Das Feld "Kurzbezeichnung" wird automatisch mit Informationen aus dem Feld **Name 1** vorbelegt. Sie können die Vorgabe individuell ändern.

Geben Sie **Wöstmann** im Feld **Kurzbezeichnung** ein.

The screenshot shows the 'Lieferanten-Stammdaten' form in the MP. MOBELPILOT system. The 'Kurzbezeichnung' field is highlighted in red and contains the text 'Wöstmann'. Other fields include 'Lieferanten-Nr.', 'Anzahl Positionen', 'ZR-Nummer', 'Anrede', 'Name 1', 'Name 2', 'Name 3', 'Strasse', 'Postfach', 'PLZ (Strasse)', 'PLZ (Postfach)', 'Land', 'Briefanrede', 'Erreichbar', and 'Telefon'.

Klicken Sie auf das Eingabefeld **Strasse**.

The screenshot shows the 'Lieferanten-Stammdaten' form in the MP. MOBELPILOT system. The form is titled 'Lieferanten-Stammdaten' and is managed by 'Uli Flottmann'. The 'Anrede' is set to '4 - Firma'. The 'Name 1' is 'NW Norbert Wöstmann Designmöbel GmbH & Co. KG'. The 'Kurzbezeichnung' is 'Wostmann'. The 'Strasse' field is highlighted with a red box. The 'PLZ (Strasse)' field is also highlighted with a red box. The 'PLZ (Postfach)' field is empty. The 'Land' is set to 'Gebiet'. The 'Briefanrede' is 'Sehr geehrte Damen und Herren'.

Geben Sie **Kolbeplatz 10** im Feld **Strasse** ein.


The screenshot shows the 'Lieferanten-Stammdaten' form in the MP. MOBELPILOT system. The 'Strasse' field now contains 'Kolbeplatz 10'. The 'PLZ (Strasse)' field is highlighted with a red box. The 'PLZ (Postfach)' field is empty. The 'Land' is set to 'Gebiet'. The 'Briefanrede' is 'Sehr geehrte Damen und Herren'.


Klicken Sie auf das Eingabefeld **PLZ (Strasse)**.

The screenshot shows the 'Lieferanten-Stammdaten' form in the MP. MOBELPILOT system. The form is titled 'Lieferanten-Stammdaten' and is accessed by 'Uli Flottmann'. The 'PLZ (Strasse)' field is highlighted with a red box. The form contains various input fields for supplier data, including 'Lieferanten-Nr.', 'Anzahl Positionen', 'ZR-Nummer', 'Anrede', 'Name 1', 'Name 2', 'Name 3', 'Kurzbezeichnung', 'Strasse', 'Postfach', 'PLZ (Strasse)', 'PLZ (Postfach)', 'Land', 'Briefanrede', 'Erreichbar', and 'Telefon'. The 'PLZ (Strasse)' field is currently empty.

Geben Sie **33330** im Feld **PLZ (Strasse)** ein.

The screenshot shows the 'Lieferanten-Stammdaten' form in the MP. MOBELPILOT system. The 'PLZ (Strasse)' field now contains the value '33330'. The form is titled 'Lieferanten-Stammdaten' and is accessed by 'Uli Flottmann'. The 'PLZ (Strasse)' field is highlighted with a red box. The form contains various input fields for supplier data, including 'Lieferanten-Nr.', 'Anzahl Positionen', 'ZR-Nummer', 'Anrede', 'Name 1', 'Name 2', 'Name 3', 'Kurzbezeichnung', 'Strasse', 'Postfach', 'PLZ (Strasse)', 'PLZ (Postfach)', 'Land', 'Briefanrede', 'Erreichbar', and 'Telefon'. The 'PLZ (Strasse)' field is now filled with '33330'.

Drücken Sie die Taste .

i Der Wechsel zwischen den einzelnen Eingabefeldern erfolgt in der Regel über die -Taste. Will man allerdings mehrere Felder überspringen, so bietet es sich an, hierfür die Maus zur Hilfe zu nehmen.

Lieferanten-Stammdaten Uli Flottmann

Suchen (Alt+s)

MP. MOBELPILOT

Allgemein * Information Bankverbind. u. FiBu Kalkulation * Prüfung

Name 3

Kurzbezeichnung Wöstmann

Strasse Kolbeplatz 10

Postfach

PLZ (Strasse) 33330 Ortsbezeichnung Gütersloh

PLZ (Postfach)

Land Deutschland - DE Ortsteil

Briefanrede Sehr geehrte Damen und Herren.

Erreichbar

Telefon

Telefax-Nr.

E-Mail

Internet Adresse

Internet Artikel-Info

Internet Auftrag-Info

Belegversand via 1 - E-Mail

sonstiges

Kunden-Nr. bei Lieferant

Lieferantengruppe

ILN Nummer

Lieferantenmerker

Auftragsinfo bei Küchenau...

Aufkleber nicht über Stape...

Klicken Sie auf das Eingabefeld **Telefon**.

Lieferanten-Stammdaten Uli Flottmann

Suchen (Alt+s)

MP. MOBELPILOT

Allgemein * Information Bankverbind. u. FiBu Kalkulation * Prüfung

Name 3

Kurzbezeichnung Wöstmann

Strasse Kolbeplatz 10

Postfach

PLZ (Strasse) 33330 Ortsbezeichnung Gütersloh

PLZ (Postfach)

Land Deutschland - DE Ortsteil

Briefanrede Sehr geehrte Damen und Herren.

Erreichbar

Telefon

Telefax-Nr.

E-Mail

Internet Adresse

Internet Artikel-Info

Internet Auftrag-Info

Belegversand via 1 - E-Mail

sonstiges

Kunden-Nr. bei Lieferant

Lieferantengruppe

ILN Nummer


Lieferantenmerker

Auftragsinfo bei Küchenau...

Aufkleber nicht über Stape...

Geben Sie **+49 5241 5044130** im Feld **Telefon** ein.

The screenshot shows a web browser window with the URL <http://172.16.2.40/csp/mp61/BEWIDATA.mainFrame.cls>. The page title is 'Lieferanten-Stammdaten' and the user is 'Uli Flottmann'. The form is divided into several sections: 'Allgemein', 'Erreichbar', and 'sonstiges'. The 'Telefon' field in the 'Erreichbar' section contains the value '+49 5241 5044130' and is highlighted with a red border. Other fields include 'Kurzbezeichnung' (Wöstmann), 'Strasse' (Kolbeplatz 10), 'PLZ (Strasse)' (33330), 'Land' (Deutschland - DE), and 'Briefanrede' (Sehr geehrte Damen und Herren).

Drücken Sie die Taste .

The screenshot shows the same 'Lieferanten-Stammdaten' form. The 'Telefax-Nr.' field in the 'Erreichbar' section is now highlighted with a red border. The 'Telefon' field still contains '+49 5241 5044130'. The rest of the form is identical to the previous screenshot.

Geben Sie **+49 5241 5044333** im Feld **Telefax-Nr.** ein.

The screenshot shows the 'Lieferanten-Stammdaten' form for 'Uli Flottmann'. The 'E-Mail' field is highlighted with a red box. The form contains the following data:

Name 3				
Kurzbezeichnung	Wöstmann			
Strasse	Kolbeplatz 10			
Postfach				
PLZ (Strasse)	33330	Ortsbezeichnung	Gütersloh	
PLZ (Postfach)		Ortsteil		
Land	Deutschland - DE	Gebiet		
Briefanrede	Sehr geehrte Damen und Herren.			
Erreichbar				
Telefon	+49 5241 5044130			
Telefax-Nr.	+49 5241 5044333			
E-Mail				
Internet Adresse				
Internet Artikel-Info				
Internet Auftrag-Info				
Belegversand via	1 - E-Mail			
sonstiges				
Kunden-Nr. bei Lieferant		ILN Nummer		
Lieferantengruppe		Lieferantenmerker		
<input type="checkbox"/>	Auftragsinfo bei Küchenau...		<input type="checkbox"/>	Aufkleber nicht über Stape...

Drücken Sie die Taste .

The screenshot shows the 'Lieferanten-Stammdaten' form for 'Uli Flottmann'. The 'E-Mail' field is highlighted with a red box. The form contains the following data:

Name 3				
Kurzbezeichnung	Wöstmann			
Strasse	Kolbeplatz 10			
Postfach				
PLZ (Strasse)	33330	Ortsbezeichnung	Gütersloh	
PLZ (Postfach)		Ortsteil		
Land	Deutschland - DE	Gebiet		
Briefanrede	Sehr geehrte Damen und Herren.			
Erreichbar				
Telefon	+49 5241 5044130			
Telefax-Nr.	+49 5241 5044333			
E-Mail				
Internet Adresse				
Internet Artikel-Info				
Internet Auftrag-Info				
Belegversand via	1 - E-Mail			
sonstiges				
Kunden-Nr. bei Lieferant		ILN Nummer		
Lieferantengruppe		Lieferantenmerker		
<input type="checkbox"/>	Auftragsinfo bei Küchenau...		<input type="checkbox"/>	Aufkleber nicht über Stape...


Geben Sie **info@woestmann.info** im Feld **E-Mail** ein.



Die hier hinterlegte E-Mail-Adresse wird vom System als Adresse für den gesamten E-Mail-Verkehr herangezogen. Wollen Sie aber beispielsweise die Bestellungen, Reklamationsbestellungen, Angebotsanfragen, etc. an eine gesonderte E-Mail-Adresse schicken, dann wird diese an anderer Stelle eingepflegt.

Näheres hierzu erfahren Sie im Kurs "Wie erfasse ich für meine Bestellungen eine abweichende Bestellanschrift?"

The screenshot shows the 'Lieferanten-Stammdaten' form for 'Uli Flottmann'. The 'E-Mail' field is highlighted with a red box and contains the text 'info@woestmann.info'. Other fields include 'Kurzbezeichnung' (Wöstmann), 'Strasse' (Kolbeplatz 10), 'PLZ (Strasse)' (33330), 'Land' (Deutschland - DE), 'Telefon' (+49 5241 5044130), and 'Telefax-Nr.' (+49 5241 5044333). The 'Erreichbar' section is expanded, showing contact information. The 'sonstiges' section contains checkboxes for 'Auftragsinfo bei Küchenau...' and 'Aufkleber nicht über Stape...'. The 'Belegversand via' dropdown is set to '1 - E-Mail'.

Drücken Sie die Taste .

The screenshot shows the same 'Lieferanten-Stammdaten' form. The 'Internet Adresse' field is highlighted with a red box and is empty. The 'E-Mail' field now contains 'info@woestmann.info'. The 'Belegversand via' dropdown is still set to '1 - E-Mail'. The 'sonstiges' section contains checkboxes for 'Auftragsinfo bei Küchenau...' and 'Aufkleber nicht über Stape...'. The 'Belegversand via' dropdown is set to '1 - E-Mail'.

Geben Sie **www.woestmann.info** im Feld **Internet Adresse** ein.

Formularreiter: Kalkulation

The screenshot shows a web browser window displaying the 'Lieferanten-Stammdaten' (Supplier Master Data) form. The browser address bar shows 'http://172.16.2.40/csp/mp61/BEWIDATA.mainFrame.cls'. The page title is 'Lieferanten-Stammdaten Uli Flottmann'. The 'Kalkulation' tab is highlighted in red. The form contains the following fields:

Name 3			
Kurzbezeichnung	Wostmann		
Strasse	Kolbeplatz 10		
Postfach			
PLZ (Strasse)	33330	Ortsbezeichnung	Güterloh
PLZ (Postfach)		Ortsteil	
Land	Deutschland - DE	Gebiet	
Briefanrede	Sehr geehrte Damen und Herren,		
Erreichbar			
Telefon	+49 5241 5044130		
Telefax-Nr.	+49 5241 5044333		
E-Mail	info@woestmann.info		
Internet Adresse	www.woestmann.info		
Internet Artikel-Info			
Internet Auftrag-Info			
Belegversand via	1 - E-Mail		
sonstiges			
Kunden-Nr. bei Lieferant		ILN Nummer	
Lieferantengruppe		Lieferantenmerker	
<input type="checkbox"/> Auftragsinfo bei Küchenau...		<input type="checkbox"/> Aufkleber nicht über Stape...	

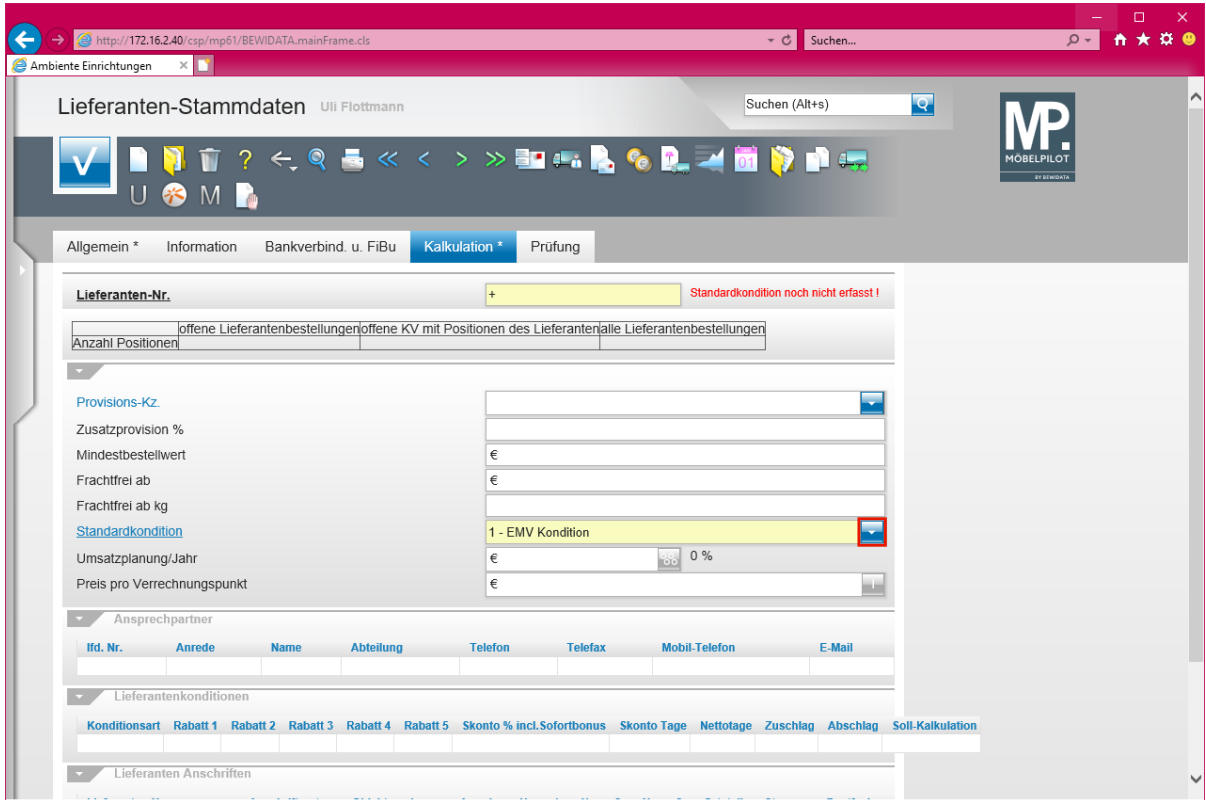
Klicken Sie auf **den Formularreiter Kalkulation**.



Die soeben unter dem Formularreiter "*Allgemein*" erfassten Informationen sollten mindestens eingepflegt werden.

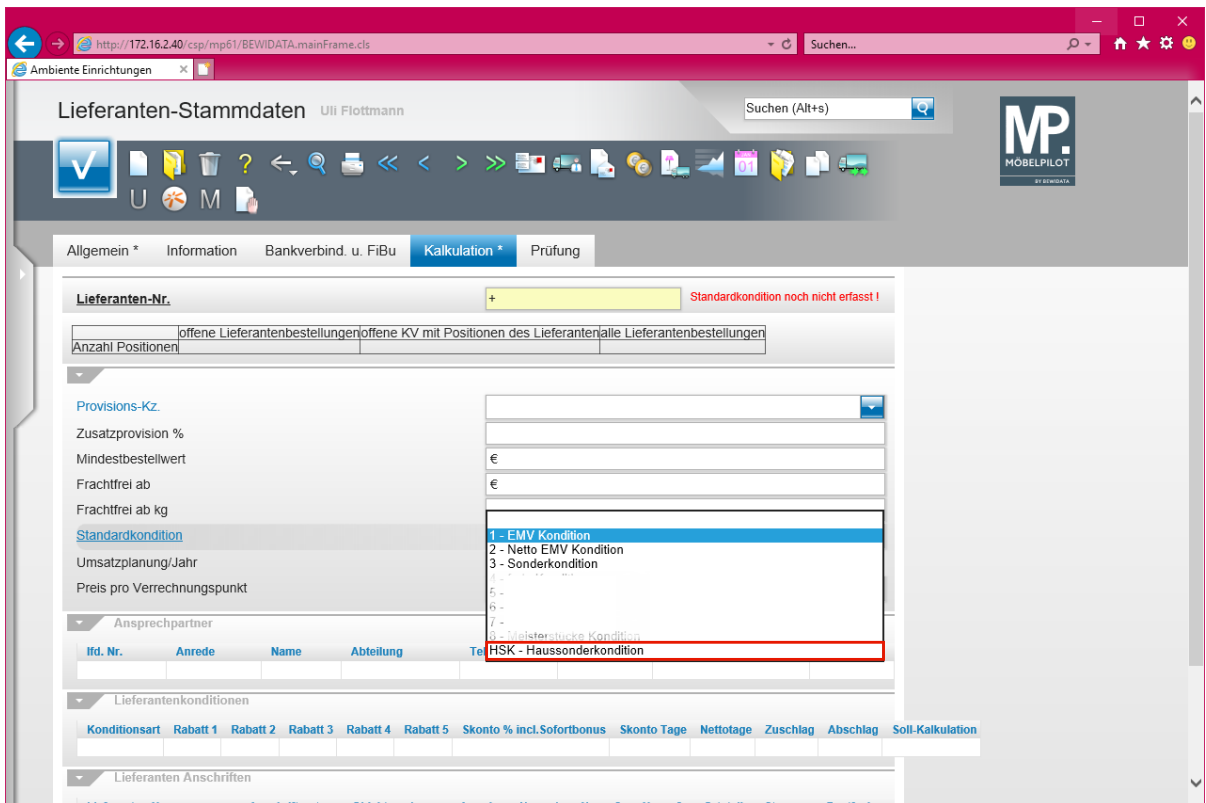


Die Standardvorgabe im Feld "*Belegversand via*" ist **E-Mail**. Bitte achten Sie darauf, auch eine entsprechende Adresse im Feld "*E-Mail*" einzupflegen.



Klicken Sie im Auswahlfeld **Standardkondition** auf die Schaltfläche **Öffnen - Auswahl Standardkondition**.

➔ Das Pflichtfeld "Standardkondition" kann firmenindividuell vorgelegt sein.



Klicken Sie auf den Listeneintrag **HSK - Haussonderkondition**.

- ➔ Aktivieren Sie an dieser Stelle für den Lieferanten die Standardkondition. Hierfür stehen Ihnen bereits vorgegebene Kennzeichen zur Verfügung, die Sie aber jederzeit individualisieren können. Im nächsten Schritt weisen Sie dann dem Standardkonditions-**Kennzeichen** eine Rabattstaffel sowie die Zahlungskondition zu.


The screenshot shows the 'Lieferanten-Stammdaten' (Supplier Master Data) form in the MP (MOBELPILOT) system. The 'Kalkulation' (Calculation) tab is active. The 'Standardkondition' (Standard Condition) dropdown menu is open, showing 'HSK - Haussonderkondition' selected. A red warning message 'Standardkondition noch nicht erfasst!' (Standard condition not yet recorded!) is visible next to the 'Lieferanten-Nr.' field. The form includes sections for 'Provisions-Kz.', 'Anspruchspartner', 'Lieferantenkonditionen', and 'Lieferanten Anschriften'.

fld. Nr.	Anrede	Name	Abteilung	Telefon	Telefax	Mobil-Telefon	E-Mail

Konditionsart	Rabatt 1	Rabatt 2	Rabatt 3	Rabatt 4	Rabatt 5	Skonto % incl. Sofortbonus	Skonto Tage	Nettotage	Zuschlag	Abschlag	Soll-Kalkulation

Klicken Sie auf die Schaltfläche **Speichern**.



Bevor Sie den Button  anklicken und so das Formular verlassen, müssen Sie Ihre Eingaben unbedingt speichern!

Klicken Sie auf den Hyperlink **Konditionen**.

Formular: Konditionen

The screenshot shows the 'Lieferantenkondition' form for supplier '1861 (Wöstmann)'. The 'Konditionsart' field is highlighted with a red box. The form includes fields for 'Artikelpreise neu rechnen', 'Nachlass/Zuschlag', 'Rabatt 1-5', 'Skonto % incl. Sofortbonus', 'Skonto Tage', 'Zuschlag', 'Abschlag', 'Bemerkung', and 'Soll-Kalkulation' (200). The 'Konditionsart' dropdown menu is currently closed.

Klicken Sie im Auswahlfeld **Konditionsart** auf die Schaltfläche **Öffnen - Auswahl Konditionsart**.

The screenshot shows the 'Lieferantenkondition' form with the 'Konditionsart' dropdown menu open. The list of conditions is as follows:

- 1 - EMV Kondition
- 2 - Netto EMV Kondition
- 3 - Sonderkondition
- 4 - freie Kondition
- 5 - Global Kondition
- 6 - Contur Kondition
- 7 - Brutto Kondition
- 8 - Meisterstücke Kondition
- HSK - Haussonderkondition**

The 'HSK - Haussonderkondition' entry is highlighted in red, indicating it is the selected option.


Klicken Sie auf den Listeneintrag **HSK - Haussonderkondition**.



Legen Sie hier mindestens die Rabattstaffel für das Standardkonditionskennzeichen fest.

Klicken Sie auf das Eingabefeld **Rabatt 1**.

Geben Sie **8** im Feld **Rabatt 1** ein.

Drücken Sie die Taste .

Geben Sie **Hausrabatt** im Feld **Rabattbezeichnung** ein.

-  Die Eingabe einer Rabattbezeichnung ist optional.

The screenshot shows a web browser window with the URL <http://172.16.2.40/csp/mp61/BEWIDATA.mainFrame.cls>. The page title is 'Lieferantenkondition' and the user is 'Uli Flottmann'. The form contains the following fields and values:

- Lieferanten-Nr.:** 1861 (Wöstmann)
- Konditionsart:** HSK - Haussonderkondition
- Artikelpreise neu rechnen:** 0 - nicht rechnen
- Konditionsbezeichnung:** (empty)
- Nachlass/Zuschlag:**
 - Rabatt 1: 8
 - Rabatt 2: (empty)
 - Rabatt 3: (empty)
 - Rabatt 4: (empty)
 - Rabatt 5: (empty)
 - Skonto % incl. Sofortbonus:** (highlighted with a red box)
 - Skonto Tage: (empty)
 - Zuschlag: (empty)
 - Abschlag: (empty)
 - Bemerkung: (empty)
- Rabattbezeichnung:** Hausrabatt
- Soll-Kalkulation:** 200

Klicken Sie auf das Eingabefeld **Skonto % incl. Sofortbonus**.

This screenshot is identical to the one above, but the 'Skonto % incl. Sofortbonus' field is now highlighted with a blue selection box, indicating it is the active input field.

Geben Sie **5** im Feld **Skonto % incl. Sofortbonus** ein.

The screenshot shows a web browser window with the URL `http://172.16.2.40/csp/mp61/BEWIDATA.mainFrame.cls`. The page title is 'Lieferantenkondition' and the user is 'Uli Flottmann'. The form contains the following fields:

- Lieferanten-Nr.:** 1861 (Wöstmann)
- Konditionsart:** HSK - Haussonderkondition
- Artikelpreise neu rechnen:** 0 - nicht rechnen
- Konditionsbezeichnung:** (empty)
- Nachlass/Zuschlag:**
 - Rabatt 1: 8
 - Rabatt 2: (empty)
 - Rabatt 3: (empty)
 - Rabatt 4: (empty)
 - Rabatt 5: (empty)
 - Skonto % incl. Sofortbonus: 5 x
 - Skonto Tage: (empty)
 - Zuschlag: (empty)
 - Abschlag: (empty)
 - Bemerkung: (empty)
- Rabattbezeichnung:** (empty)
- Hausrabatt:** (empty)
- Sofortbonus %:** (empty)
- Nettotage:** (empty)
- Zuschlagart:** 0 - Wert
- Abschlagart:** 0 - Wert
- Soll-Kalkulation:** 200 (highlighted in red)

Führen Sie einen Doppelklick auf das Eingabefeld **Soll-Kalkulation** aus.

The screenshot shows the same form as above, but the 'Soll-Kalkulation' field now contains the value '200.00' and is highlighted with a red box. The 'x' icon next to the field indicates that the value is not yet confirmed.

Geben Sie **220** im Feld **Soll-Kalkulation** ein.

Lieferantenkondition Uli Flottmann

Suchen (Alt+s)

Kondition * Prüfung

Lieferanten-Nr. 1861 (Wöstmann)

Konditionsart HSK - Haussonderkondition

Artikelpreise neu rechnen 0 - nicht rechnen Konditionsbezeichnung

Nachlass/Zuschlag

Rabatt 1	8	Rabattbezeichnung	Hausrabatt
Rabatt 2		Rabattbezeichnung	
Rabatt 3		Rabattbezeichnung	
Rabatt 4		Rabattbezeichnung	
Rabatt 5		Rabattbezeichnung	
Skonto % incl.Sofortbonus	5,00	Sofortbonus %	
Skonto Tage		Nettotage	
Zuschlag		Zuschlagart 0 - Wert nach/vor Skonto	0 - nach Skonto
Abschlag		Abschlagart 0 - Wert nach/vor Skonto	0 - nach Skonto
Bemerkung		Soll-Kalkulation	220 x

Lieferantenkonditionen

Klicken Sie auf die Schaltfläche **Speichern**.

Lieferantenkondition Uli Flottmann

Suchen (Alt+s)

Kondition * Prüfung

Lieferanten-Nr. 1861 (Wöstmann)

Konditionsart HSK - Haussonderkondition

Artikelpreise neu rechnen 0 - nicht rechnen Konditionsbezeichnung

Nachlass/Zuschlag

Rabatt 1	8	Rabattbezeichnung	Hausrabatt
Rabatt 2		Rabattbezeichnung	
Rabatt 3		Rabattbezeichnung	
Rabatt 4		Rabattbezeichnung	
Rabatt 5		Rabattbezeichnung	
Skonto % incl.Sofortbonus	5,00	Sofortbonus %	
Skonto Tage		Nettotage	
Zuschlag		Zuschlagart 0 - Wert nach/vor Skonto	0 - nach Skonto
Abschlag		Abschlagart 0 - Wert nach/vor Skonto	0 - nach Skonto
Bemerkung		Soll-Kalkulation	220,00

Lieferantenkonditionen

Klicken Sie auf die Schaltfläche **Zurück**.

The screenshot shows a web application interface for 'Lieferanten-Stammdaten' (Supplier Master Data) for user 'Uli Flottmann'. The browser address bar shows 'http://172.16.2.40/csp/mp61/BEWIDATA.mainFrame.cls'. The page title is 'Lieferanten-Stammdaten Uli Flottmann'. A search bar contains 'Suchen (Alt+s)'. The MP. MOBELPILOT logo is visible in the top right. The main content area has tabs for 'Allgemein', 'Information', 'Bankverbind. u. FiBu', 'Kalkulation', and 'Prüfung'. The 'Allgemein' tab is active, showing a table with columns for 'Lieferanten-Nr.', 'offene Lieferantenbestellungen', 'offene KV mit Positionen des Lieferanten', and 'alle Lieferantenbestellungen'. The values are 1861, 0, 0, and 0 respectively. A 'Neuen Auftrag anlegen' button and 'Kreditnummer: 71861' are also present. Below the table are fields for 'ZR-Nummer', 'Anrede', 'Name 1-3', 'Kurzbezeichnung', 'Strasse', 'Postfach', 'PLZ (Strasse)', 'PLZ (Postfach)', 'Land', 'Briefanrede', 'Anrede', '4 - Firma', 'NW Norbert Wöstmann Designmöbel GmbH & Co. KG', 'Wöstmann', 'Kolbeplatz 10', 'Ortsbezeichnung', 'Gütersloh', 'Ortsteil', 'Gebiet', and 'Sehr geehrte Damen und Herren.'.



Die bisher eingepflegten Informationen reichen bereits aus, um eine an diesen Lieferanten gerichtete Bestellung zu erfassen und den weiteren Bestellprozess anzustoßen.