





Lernziele

Sie sind in der Lage:

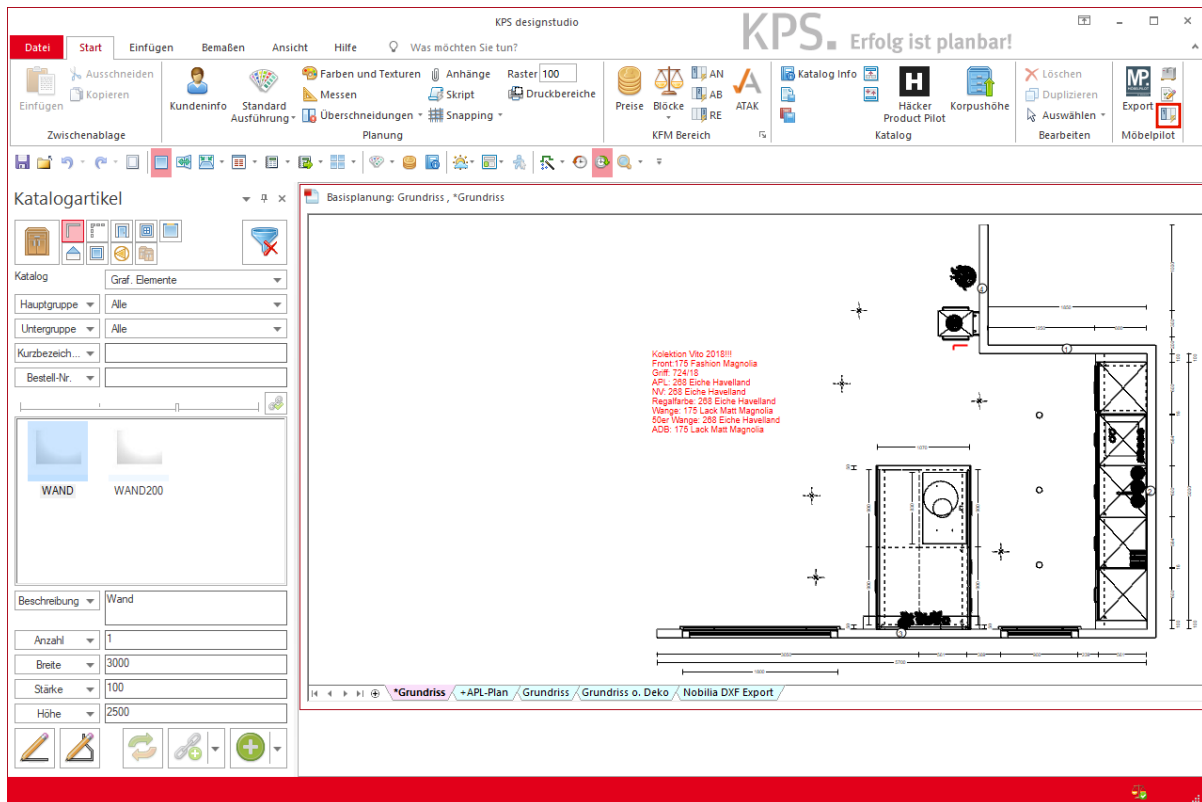
- **eine in KPS erstellte Planung zur Weiterverarbeitung an MÖBELPILOT zu übergeben**

Die neuen Buttons

Ist die Schnittstelle MÖBELPILOT / KPS designstudio eingerichtet und freigeschaltet, werden Ihnen neue Buttons im Planungsprogramm angezeigt.


Button	Bedeutung / Funktion
	Mit Hilfe dieser Funktion werden die Planungsdaten in die Schnittstelle eingestellt.
	Haben Sie in der Planung einen Artikel berücksichtigt, den die Warenwirtschaft als Bestandsartikel führt, können Sie hierüber den Bestand abfragen und reservieren.
	Wurde nach der Übernahme in der Warenwirtschaft im Auftrag eine Änderung vorgenommen, hierzu zählt z.B. auch das Erfassen einer AB, dann kann man sich mit Hilfe dieser Funktion den "Vorher / Nachher-Status" anzeigen lassen.
	Auftrags- oder Angebotsnummer aus MÖBELPILOT ziehen.

Der Button Auftrags- / Angebots Nummern ziehen



Bevor Sie die Planung an MÖBELPILOT übergeben muss sichergestellt sein, dass für diese eine Auftrags- bzw. Angebotsnummer vorliegt. Idealerweise übernimmt die Warenwirtschaft die Vergabe der Nummer. Bitte klicken Sie hierfür zunächst einfach auf den entsprechenden Button.

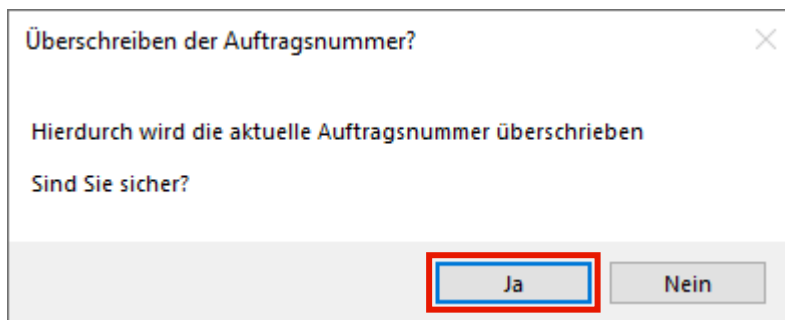
Klicken Sie auf die Schaltfläche **Nummer ziehen**.



Klicken Sie auf die Schaltfläche **Neue Auftragsnummer**.

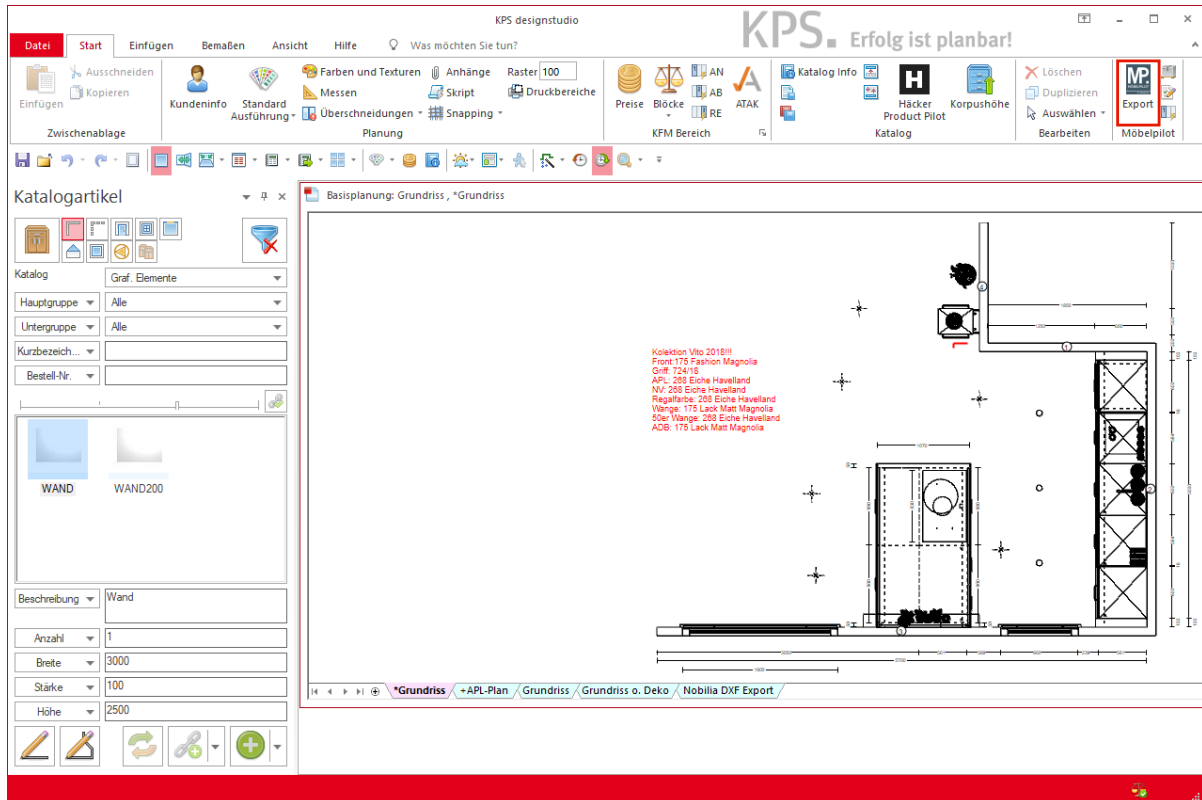


KPS bietet Ihnen zunächst eine Auftrags- bzw. Angebotsnummer an. Diese stammt aber nicht aus der Warenwirtschaft. Wir empfehlen Ihnen daher, wie im Folgenden beschrieben, vorzugehen.



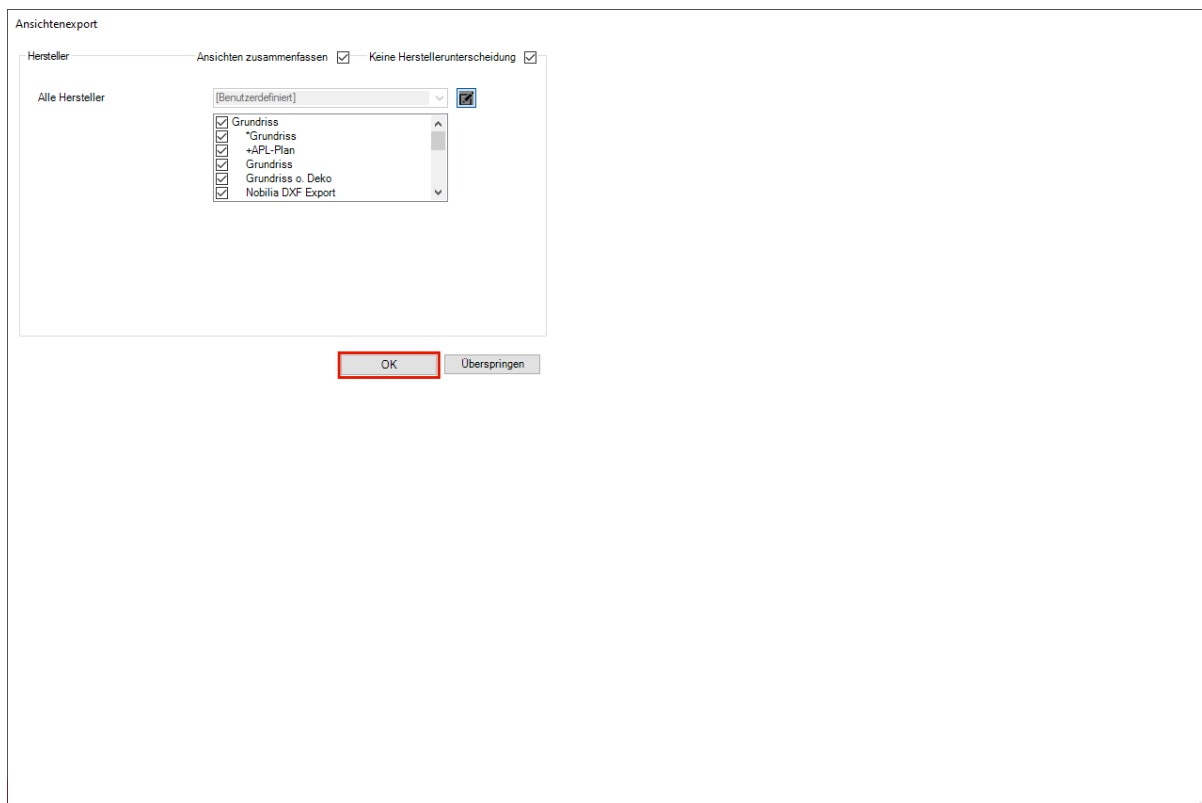
Klicken Sie auf die Schaltfläche **Ja**.

Der Button Export-Planungsdatei



Klicken Sie auf die Schaltfläche **Export**.

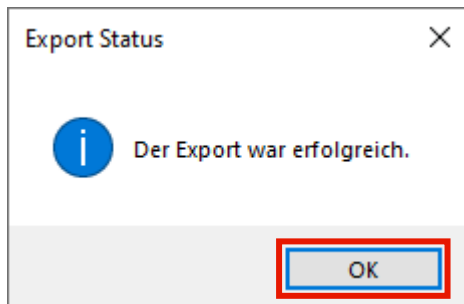
Der Ansichtenexport



Klicken Sie auf die Schaltfläche **OK**.

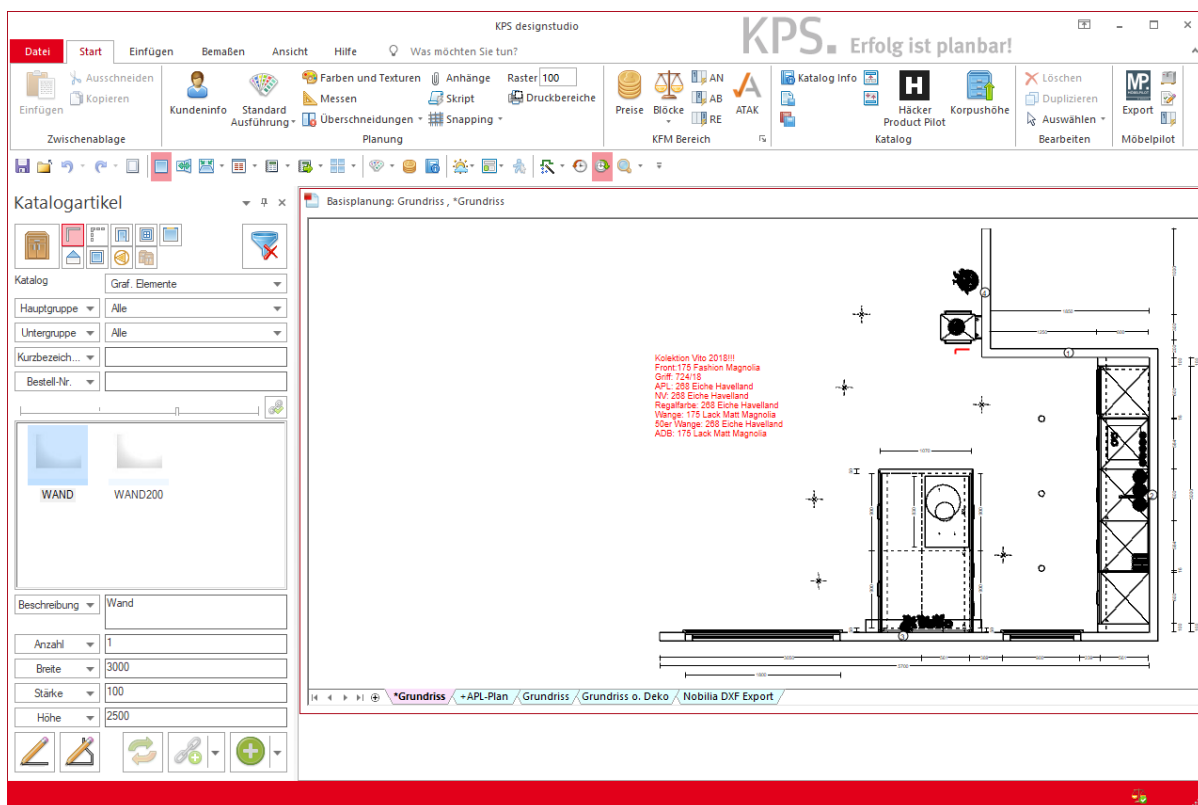
- ➔ KPS erstellt die Export-Datei in mehreren Schritten und visualisiert dies mit Symbolen.
- ➔ Legen Sie an diesem Punkt fest, welche Planungsansichten KPS an MÖBELPILOT übergeben soll.

Export Status



Bitte warten Sie unbedingt diese Meldung ab. Nur so ist sichergestellt, dass die Planungsdaten von KPS erfolgreich als Export-Datei zusammengestellt wurden.

Klicken Sie auf die Schaltfläche **OK**.



Die Übernahme und Weiterverarbeitung der Export-Datei erfolgt im Warenwirtschaftssystem MÖBELPILOT.