

## **Lernziele**

**Sie sind in der Lage**

- **die Inventur-Endliste mit dem effektiven Inventur-Warenbestand auszudrucken**

## Einleitung

Nach der Bearbeitung der Inventur-Zählliste kann der Ausdruck der Inventur-Endliste erfolgen. Diese gibt nun den effektiven Warenbestand zum Stichtag wieder. Die Endsummen der Liste beinhalten bereits die ggf. in den Vorjahren eingepflegten Bewertungen. Wie die Inventur-Zählliste, so bietet auch die Inventur-Endliste eine Vielzahl von Selektionsmöglichkeiten, mit denen Sie den Ausdruck gezielt auf Ihre Anforderungen ausrichten können. Die einzelnen Feldbeschreibungen und Funktionen hierzu entnehmen Sie bitte der Dokumentation "*Formular Drucken Inventur-Endliste*".

## Formular aufrufen

Suchen (Alt+s)

Formular suchen

- @net\_Manager
- MOBELPILOT
  - Systemvorgaben
  - Bedienungsanleitung u. Dokumentation
  - Personalbereich
  - Lieferantenverwaltung
  - Artikelverwaltung
  - Kundenverwaltung
  - Angebotsverwaltung
  - Auftragsverwaltung
  - Service
  - Druckprogramme
  - **Bestand und Inventur**
  - Eingangsrechnungen
  - Statistiken
  - Marketing
  - FIBU-Schnittstelle
  - Kassenkommunikation
  - Abschlussprogramme
  - Extras
  - Datenübernahme
  - Umsatzsteueränderung

Version 7.6 6180  
UL, 29.01.2021 12:05:05

zuletzt aufgerufene Formulare

Formular	Datum
1 Erfassen/Bearbeiten Artikelstammdaten	29.01.2021 11:01:42
2 Warenverlagerung	29.01.2021 11:01:42
3 Bearbeiten Inventur	14.01.2021 15:01:09
4 Berechtigte Arbeitsplätze	14.01.2021 14:01:40
5 Programmstand/Patch einlesen	14.01.2021 14:01:41
6 eMail senden	14.01.2021 13:01:38
7 Drucken Inventur-Differenz-Liste	21.12.2020 17:12:05
8 Drucken Inventur Zähl-Liste	19.12.2020 13:12:48
9 Aufbereiten Inventur	19.12.2020 13:12:14

Wiedervorlage

#	Wiedervorlagetext	Wiedervorlagedatum
Keine Ergebnisse		

Nützliche Links

- Wertvolle Hinweise zur optimalen Navigation
- Zum Handbuch
- Newsletterarchiv und Tipps & Tricks
- Fernwartungssoftware herunterladen

12.09.27

Klicken Sie auf den Hyperlink **Bestand und Inventur**.

Suchen (Alt+s)

Formular suchen

- @net\_Manager
- MOBELPILOT
  - Systemvorgaben
  - Bedienungsanleitung u. Dokumentation
  - Personalbereich
  - Lieferantenverwaltung
  - Artikelverwaltung
  - Kundenverwaltung
  - Angebotsverwaltung
  - Auftragsverwaltung
  - Service
  - Druckprogramme
  - **Bestand und Inventur**
    - Bestand
    - **Inventur**
  - Eingangsrechnungen
  - Statistiken
  - Marketing
  - FIBU-Schnittstelle
  - Kassenkommunikation
  - Abschlussprogramme
  - Extras
  - Datenübernahme

Version 7.6 6180  
UL, 29.01.2021 12:05:05

zuletzt aufgerufene Formulare

Formular	Datum
1 Erfassen/Bearbeiten Artikelstammdaten	29.01.2021 11:01:42
2 Warenverlagerung	29.01.2021 11:01:42
3 Bearbeiten Inventur	14.01.2021 15:01:09
4 Berechtigte Arbeitsplätze	14.01.2021 14:01:40
5 Programmstand/Patch einlesen	14.01.2021 14:01:41
6 eMail senden	14.01.2021 13:01:38
7 Drucken Inventur-Differenz-Liste	21.12.2020 17:12:05
8 Drucken Inventur Zähl-Liste	19.12.2020 13:12:48
9 Aufbereiten Inventur	19.12.2020 13:12:14

Wiedervorlage

#	Wiedervorlagetext	Wiedervorlagedatum
Keine Ergebnisse		

Nützliche Links

- Wertvolle Hinweise zur optimalen Navigation
- Zum Handbuch
- Newsletterarchiv und Tipps & Tricks
- Fernwartungssoftware herunterladen

12.09.32

Klicken Sie auf den Hyperlink **Inventur**.

The screenshot shows the MOBELPILOT web application interface. On the left, a navigation menu is visible with the following structure:

- @net\_Manager
- MOBELPILOT
  - Systemvorgaben
  - Bedienungsanleitung u. Dokumentation
  - Personalbereich
  - Lieferantenverwaltung
  - Artikelverwaltung
  - Kundenverwaltung
  - Angebotsverwaltung
  - Auftragsverwaltung
  - Service
  - Druckprogramme
  - Bestand und Inventur
    - Bestand
    - Inventur
      - Aufbereiten Inventur
      - Drucken Inventur Zähl-Liste
      - Bearbeiten Inventur
      - Inventur-Bewertungslauf
      - Inventur-Bewertungsdaten in Bestand kopieren
      - Drucken Inventur-End-Liste** (highlighted with a red box)
      - Drucken Inventur-Differenz-

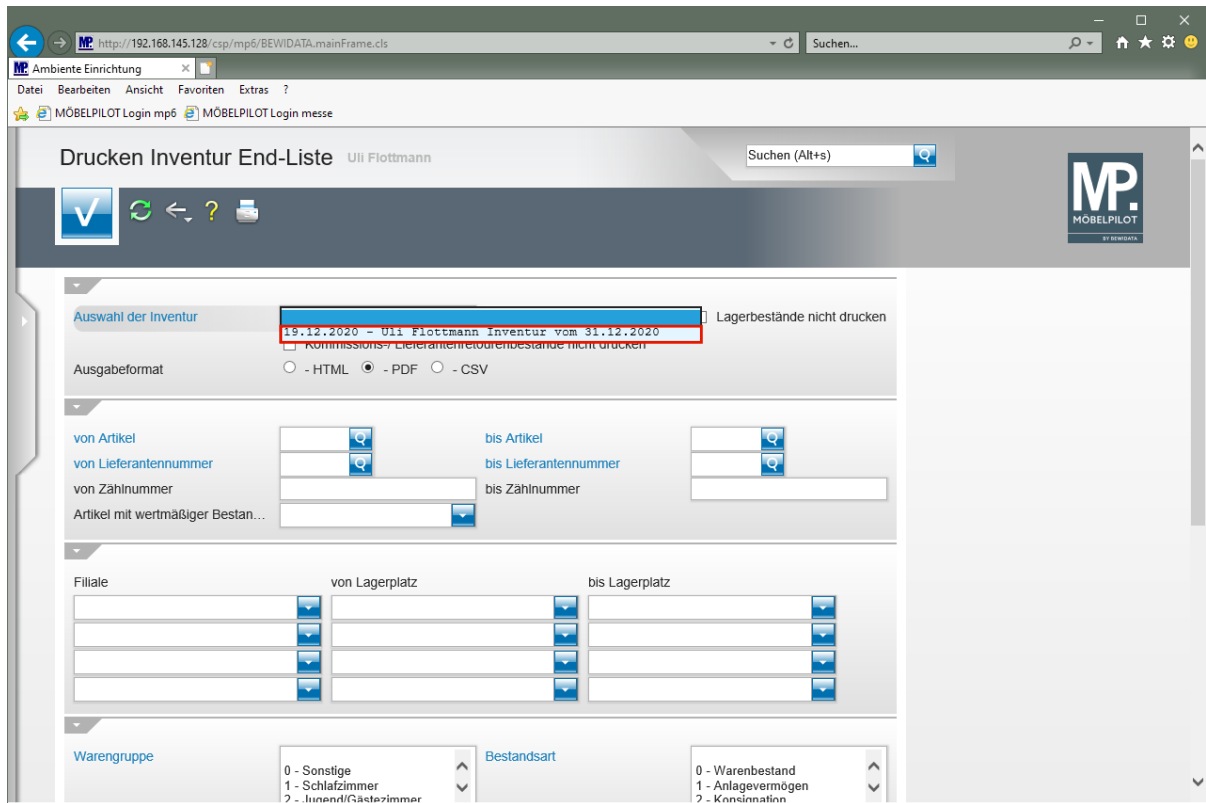
The main content area displays 'zuletzt aufgerufene Formulare' (recently used forms) and 'Wiedervorlage' (renewal) sections. A search bar at the top right contains 'Suchen (Alt+s)'. The MOBELPILOT logo is in the top right corner. The bottom status bar shows 'Version 7.6 6180' and the URL 'http://192.168.145.128/csp/mp5/MP.ZEN.WelcomePage.cls#'. A digital clock in the bottom right corner shows '12:09:37'.

Klicken Sie auf den Hyperlink **Drucken Inventur-End-Liste**.

The screenshot shows the 'Drucken Inventur End-Liste' form in the MOBELPILOT web application. The title bar indicates 'Drucken Inventur End-Liste' and 'Ull Flottmann'. The search bar contains 'Suchen (Alt+s)'. The MOBELPILOT logo is in the top right corner. The form contains the following fields and options:

- Auswahl der Inventur**: A dropdown menu with a red box around the 'Öffnen' button.
- Kommissions-/ Lieferantenretourenbestände nicht drucken
- Lagerbestände nicht drucken
- Ausgabeformat**: Radio buttons for  - HTML,  - PDF, and  - CSV.
- von Artikel**: Input field with a search icon.
- bis Artikel**: Input field with a search icon.
- von Lieferantennummer**: Input field with a search icon.
- bis Lieferantennummer**: Input field with a search icon.
- von Zählnummer**: Input field.
- bis Zählnummer**: Input field.
- Artikel mit wertmäßiger Bestan...**: Dropdown menu.
- Filiale**: Three dropdown menus for 'von Lagerplatz' and 'bis Lagerplatz'.
- Warengruppe**: Dropdown menu with options: 0 - Sonstige, 1 - Schlafzimmer, 2 - Jugend/Gästezimmer.
- Bestandsart**: Dropdown menu with options: 0 - Warenbestand, 1 - Anlagevermögen, 2 - Kneppinnation.

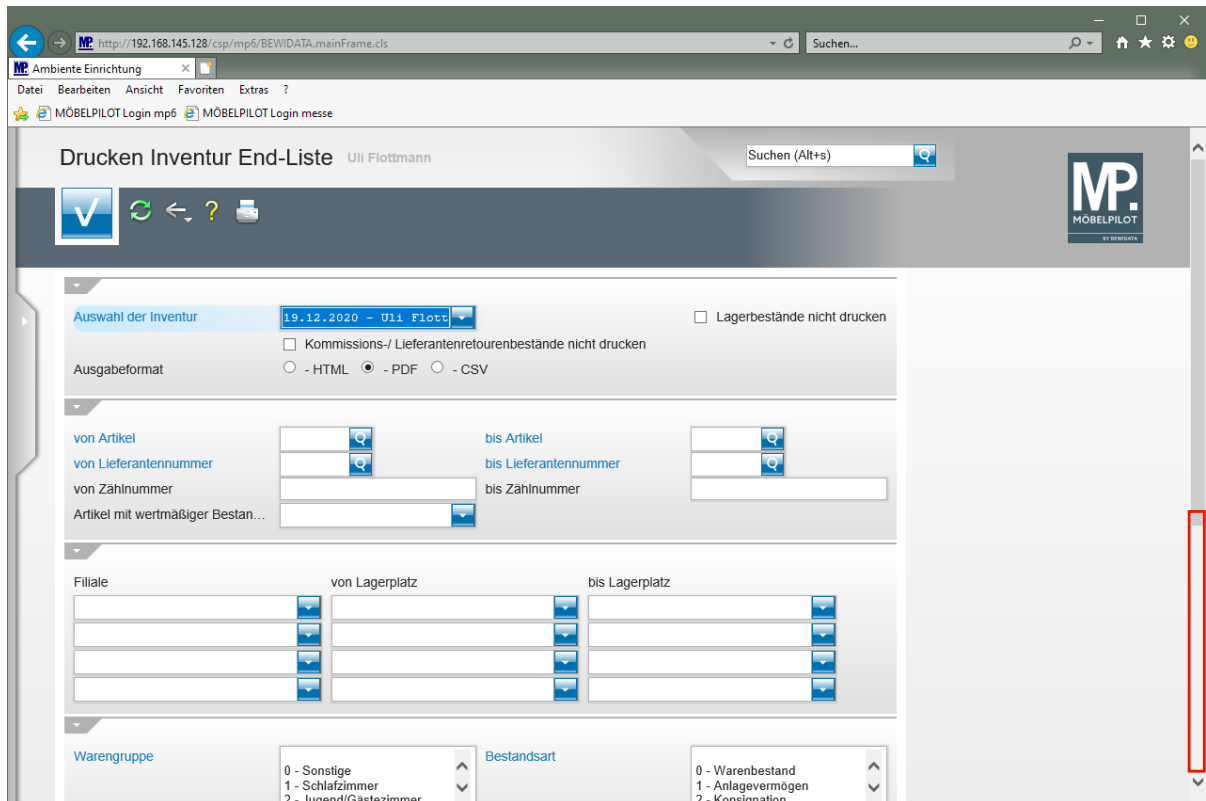
Klicken Sie im Feld **"Auswahl der Inventur"** auf die Schaltfläche **Öffnen**.




Klicken Sie auf den Listeneintrag **Inventur vom 31.12.2020**.



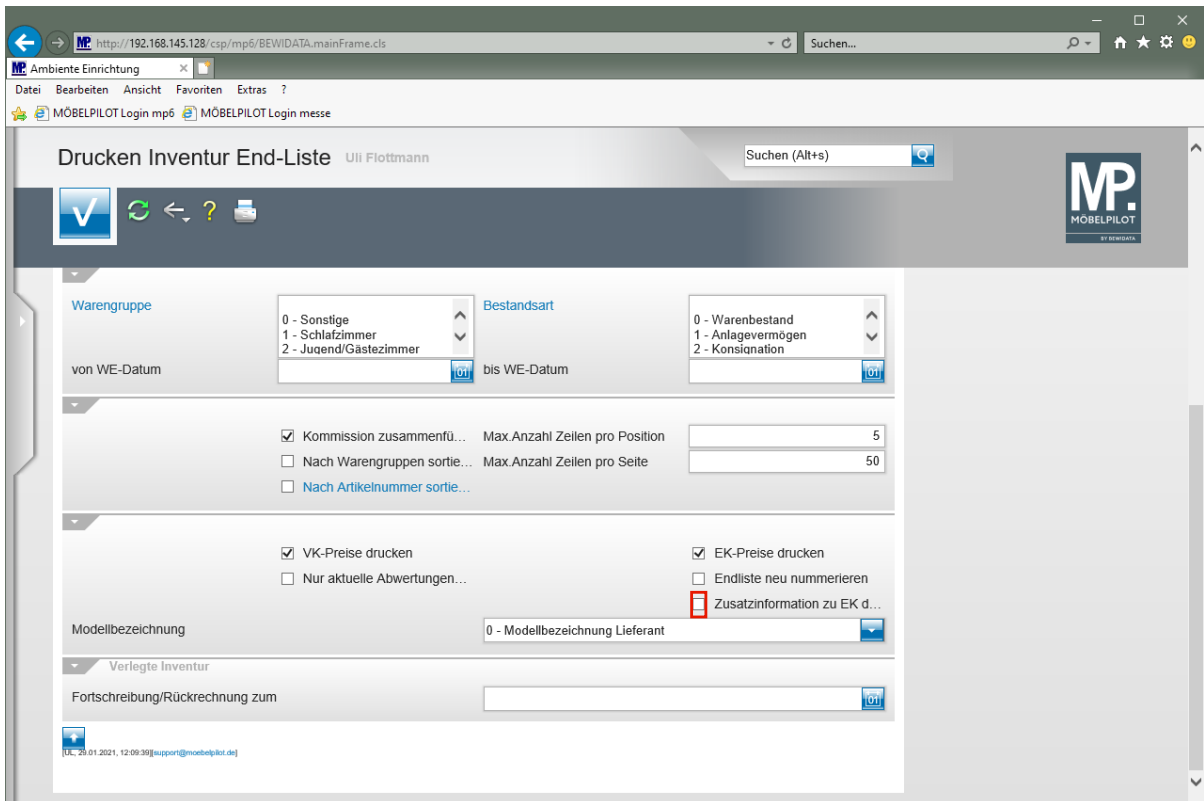
Wie bereits an anderer Stelle erwähnt, kann MÖBELPILOT mehrere Inventurdateien nebeneinander verwalten. Bitte achten Sie darauf, hier zunächst die richtige Auswahl zu treffen.



-  MÖBELPILOT bietet Ihnen die Möglichkeit, die Liste in den Dateiformaten HTML, PDF oder CSV auszugeben. Wir empfehlen Ihnen als Ausgabeformat die Standardvorgabe PDF zu wählen.

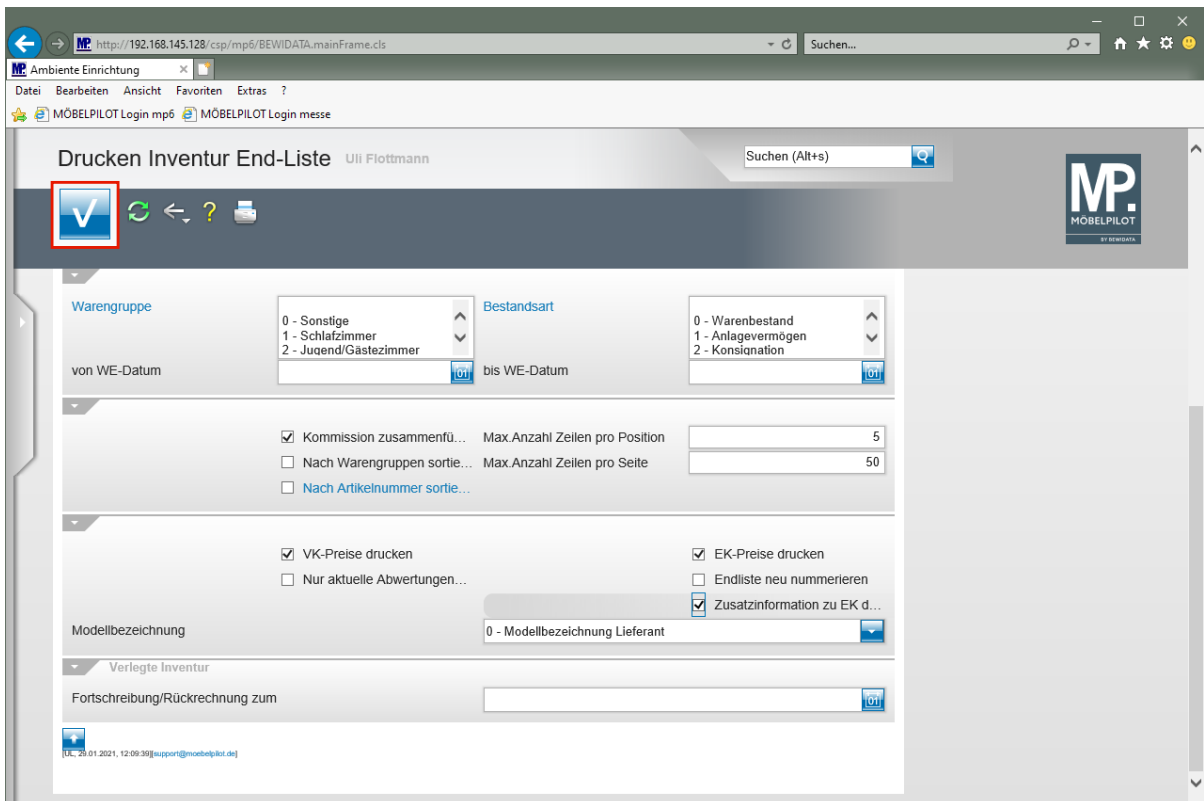
Klicken Sie auf die vertikale Bildlaufleiste.

-  Legen Sie ggf. weitere Selektionskriterien fest.



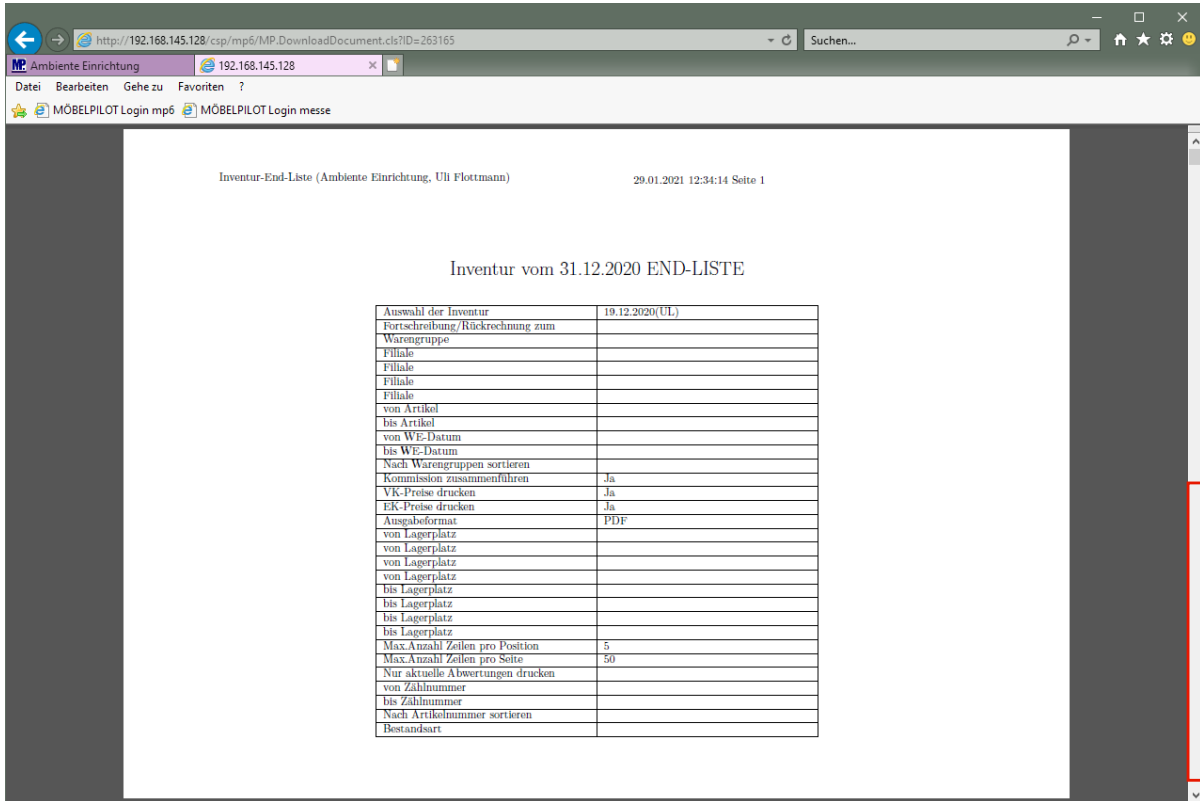
Soll die Endliste z.B. eine Zusammenfassung des historischen sowie des aktuellen EK's ausweisen, dann aktivieren Sie die Option *Zusatzinformation zu EK drucken*.

Klicken Sie auf das Kontrollkästchen **Zusatzinformation zu EK drucken**.



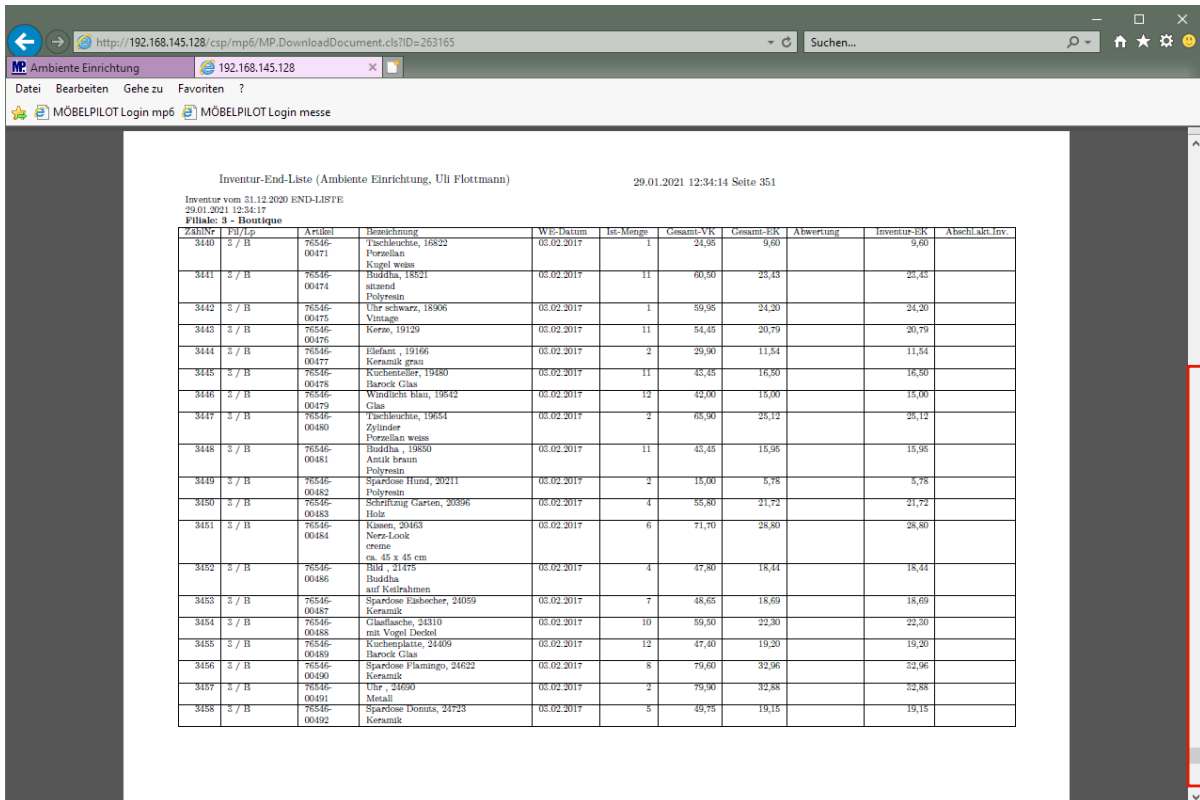
Klicken Sie auf die Schaltfläche **Speichern (F12 oder Strg+S)**.

# Beispiel: Inventur-Endliste im PDF-Format



## Teilansicht einer Inventur-Endliste: Deckblatt

Klicken Sie auf die vertikale Bildlaufleiste.



## Teilansicht einer Inventur-Endliste

Klicken Sie auf die vertikale Bildlaufleiste.



Inventur-End-Liste (Ambiente Einrichtung, Uli Flottmann) 29.01.2021 12:34:14 Seite 364

\*\* - Wertmäßige Bestandsführung

Inventur vom 31.12.2020 END-LISTE  
29.01.2021 12:34:17

Gesamt:

Filiale	Gen.VK-Preis	Gen.EK-Preis	Inv.EK	Gesamte Teilwertberichtigung	Aktuelle Teilwertberichtigung
Lager	617.338,00	322.757,11	322.757,11	0,00	0,00
Kuchen	96.747,38	108.320,70	108.320,70	0,00	0,00
Möbel	1.522.752,90	882.183,96	882.000,85	-72,91	0,00
Boutique	159.701,49	68.141,59	68.141,59	0,00	0,00
Gesamt	2.396.539,77	1.081.403,35	1.082.127,26	-72,91	0,00

### Teilansicht einer Inventur-Endliste: Zusammenfassung der Filial-Werte

Klicken Sie auf die vertikale Bildlaufleiste.

Inventur-End-Liste (Ambiente Einrichtung, Uli Flottmann) 29.01.2021 12:34:14 Seite 365

**Zusatzinformation**  
 Gesamtwarenbestand zu historischen EK : 1.081.403,35  
 Gesamtwarenbestand zu aktuellen EK : 833.678,03

### Teilansicht einer Inventur-Endliste: Zusatzinformation