



Handbuch

Wie rufe ich die MÖBELPILOT - Online Hilfe auf?

Urheberrecht und Haftung

Dieses Handbuch enthält urheberrechtlich geschützte Informationen. Ohne ausdrückliche schriftliche Genehmigung der *bewidata* Unternehmensberatung und EDV-Service GmbH, Isaac-Fulda-Allee 9, 55124 Mainz ist es nicht gestattet, das gesamte Handbuch oder Texte daraus zu reproduzieren, zu speichern oder in irgendeiner Form zu übertragen, zu vervielfältigen oder zu verbreiten.

Die Firma *bewidata* Unternehmensberatung und EDV-Service GmbH übernimmt für den Inhalt dieses Handbuches und damit im Zusammenhang stehende geschäftliche Vorgänge keinerlei Garantie. Das gilt auch für hierin enthaltene Fehler und möglicherweise dadurch entstehende Fehlfunktionen in der Arbeit mit den hier beschriebenen Programmen. Die *bewidata* GmbH behält sich vor, ohne vorherige Ankündigung dieses Handbuch von Zeit zu Zeit auf den neuesten Stand zu bringen. Änderungen der Bildschirmmasken behalten wir uns ebenfalls vor.

Hinweis: Alle in diesem Handbuch abgebildeten Screenshots wurden mit einem aktuellen Webbrowser wie Google Chrome, Firefox oder Microsoft Edge erstellt. Abweichungen zu anderen Browsern behalten wir uns vor.

Impressum

bewidata Unternehmensberatung und EDV-Service GmbH
Isaac-Fulda-Allee 9
55124 Mainz
Telefon 06131 63920
Telefax 06131 639266

Geschäftsführer: Hans-Jürgen Röhrig - Handelsregister Mainz HRB 4285

Support Rufnummern

Durchwahl 1	Telefon 06131 639272
Durchwahl 2	Telefon 06131 639226
Durchwahl 3	Telefon 06131 639227

Fax:	06131 611618
E-Mail:	support@moebelpilot.de
Homepage	www.moebelpilot.de

Hotline Zeiten

Montag bis Donnerstag	9.00 – 17.30 Uhr
Freitag	9.00 – 16.30 Uhr

Inhaltsverzeichnis

URHEBERRECHT UND HAFTUNG	2
IMPRESSUM	2
EINLEITUNG	4
DIE LERNPROGRAMMSTEUERUNG	5
WIE STARTE ICH DIE ONLINE-HILFE?	6
BEISPIEL	9

Einleitung

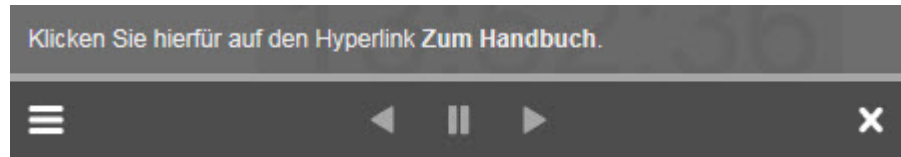
Dokumentationen zu jedem Thema (Handbuch sowie ggf. Kurzanleitungen) und E-Learning stellen die beiden Medien unserer Programmbeschreibung dar. Die Dokumentationen werden Ihnen im HTML-Format oder als ausdrückbare PDF-Datei angeboten.

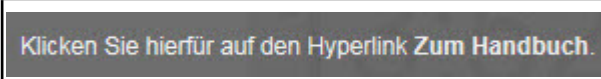






E-Learning ist dagegen ein digitales Lernmedium, das über einen Internetbrowser dargestellt wird. Es besteht aus aufeinander folgenden Seiten und enthält üblicherweise ein Navigationselement (die Lernprogrammsteuerung), über das die Steuerung zwischen den Seiten vorgenommen wird.

Das Medium E-Learning liegt je nach Kurs, in drei Abspielmodi vor:

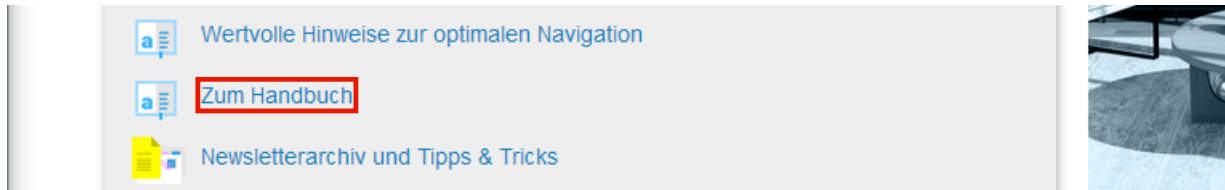
- interaktiver Modus - erwartet die im Kommentartext vorgegebene Aktion.
- Präsentationsmodus - Seiten werden über das Navigationselement aufgerufen (Standardeinstellung).
- Filmmodus - E-Learning wird abgespielt.

Die Lernprogrammsteuerung



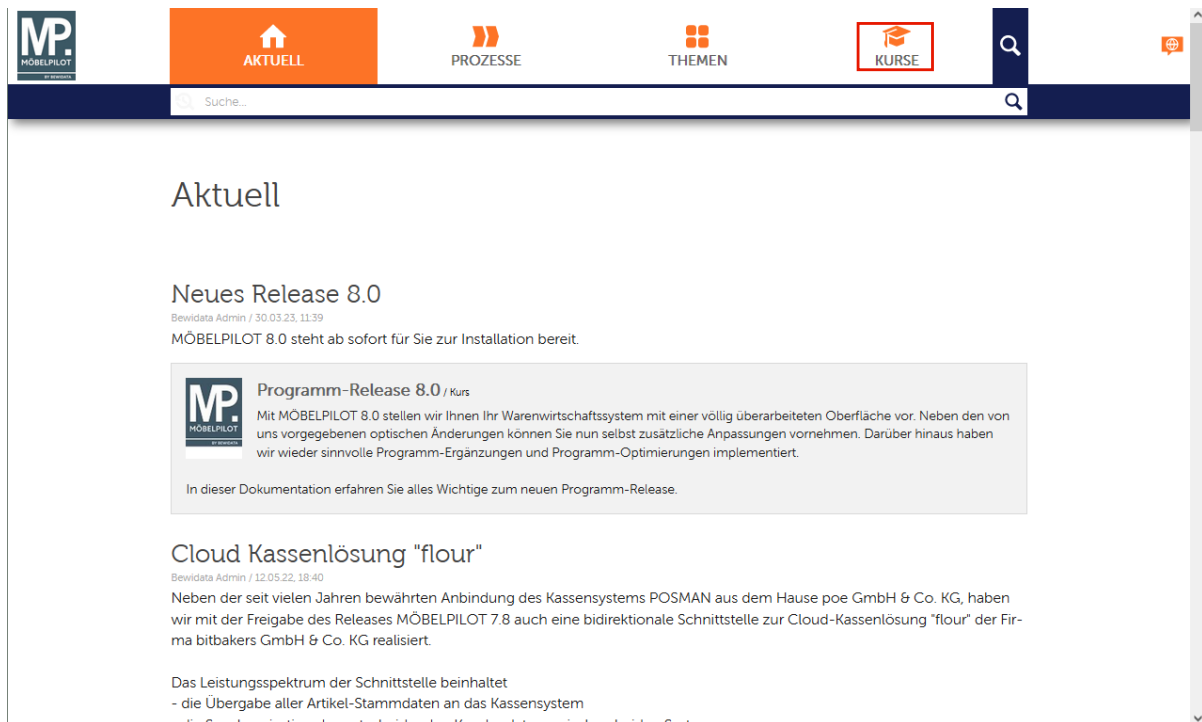
	Kommentar- und Anweisungstext
	Fortschrittanzeige
	Menü Wechsel des Lernmodus
	Zurück
	Pause
	Weiter
	Beenden

Wie starte ich die Online-Hilfe?



Klicken Sie auf den Hyperlink **Zum Handbuch**.

Nach dem Aufruf des Portals wird Ihnen zunächst die Rubrik **Aktuell** angezeigt. Hier erfahren Sie in unregelmäßigen Abständen, Neues zum Thema MÖBELPILOT.



Klicken Sie auf den Hyperlink **KURSE**.

Kurse und Benutzerhand... >

Kurse und Benutzerhandbücher

MÖBELPILOT 6.0 bis 7.x: Kurse und Benutzerhandbücher
 Unser Infoportal beinhaltet alle bisher erstellten E-Learnings und Benutzerhandbücher zum Warenwirtschaftssystem MÖBELPILOT. Mit Hilfe der IT-Simulationen können Sie sich per Klick durch die einzelnen Anwendungen navigieren und so Ihr Wissen auf neue Weise erweitern.

MÖBELPILOT-Redesign 8.0 / Kurse und Benutzerhandbücher
 Mit dem Release MÖBELPILOT 8.0 haben wir dem Warenwirtschaftssystem ein aktualisiertes Look and Feel zukommen lassen. Die gewohnten Formulare sind weitestgehend inhaltlich unverändert geblieben. Die Änderungen sind überwiegend im optischen Bereich zu finden.
 In unserem neuen Infoportal bündeln wir wieder das notwendige Wissen zum Einsatz und zur Nutzung der komplexen Organisationslösung MÖBELPILOT 8.x.
 Wie bisher, stellen wir Ihnen die vollumfänglichen Informationen als E-Learning oder Dokumentation sowie als Benutzerhandbuch zur Verfügung.

<https://docs.moebelpilot.com/publisher/dispatch.do?node=8>

Klicken Sie auf den Hyperlink **MÖBELPILOT-Redesign 8.0 / Kurse und Benutzerhandbücher**.

In der Rubrik **Kurse** finden Sie, neben den bisher veröffentlichten Kursen und Handbüchern zur Versionsreihe MÖBELPILOT 6.0 bis 7.10, auch die Informationen zur MÖBELPILOT-Version 8.0 und folgende.

Bitte haben Sie Verständnis dafür, dass der Aufbau der kompletten Dokumentation ein langer und zeitintensiver Prozess ist und wir Ihnen daher nicht von Anfang an alle Programmpunkte in dieser Dokumentationsform zur Verfügung stellen können.

Mit dem Release MÖBELPILOT 8.0 haben wir dem Warenwirtschaftssystem ein aktualisiertes Look and Feel zukommen lassen. Die gewohnten Formulare sind weitestgehend inhaltlich unverändert geblieben. Die Änderungen sind überwiegend im optischen Bereich zu finden.

In unserem neuen Infoportal bündeln wir wieder das notwendige Wissen zum Einsatz und zur Nutzung der komplexen Organisationslösung MÖBELPILOT 8.x.

Wie bisher, stellen wir Ihnen die vollumfänglichen Informationen als E-Learning oder Dokumentation sowie als Benutzerhandbuch zur Verfügung.

Die MÖBELPILOT - Online Hilfe / Kurs
 Neben unserem Schulungs- und Support-Angebot übernimmt unser Online-Hilfe-Portal eine wichtige Aufgabe bei der Beantwortung Ihrer Fragen zur Nutzung des Warenwirtschaftssystems MÖBELPILOT. Rufen Sie sich das Info-Portal direkt aus der Anwendung auf und erfahren Sie dort, nach Themen geordnet und an Fallbeispielen ausgerichtet, mehr über Ihr Warenwirtschaftssystem.

Grundsätzliches zur Anwendung / Kurs
 Die Grundphilosophie des Softwarepaketes MÖBELPILOT ist, dem Anwender ein Arbeitsmittel anzubieten, das ihm für die Bewältigung seiner Aufgaben ein Höchstmaß an Unterstützung und Kornfort garantiert. Dahinter steht die Zielsetzung, eine möglichst weitgehende Automatisierung von Routineaufgaben zu erreichen, ohne dadurch schnelle Reaktionsfähigkeit auf besondere Geschäftsvorgänge einzuschränken.
 Das System ist so anwenderfreundlich aufgebaut, dass sofort und effizient damit gearbeitet werden kann. Mit unserer Online-Hilfe unterstützen wir Sie wie gewohnt bei der Nutzung des Warenwirtschaftssystem MÖBELPILOT. Erfahren Sie in diesem Teil der Dokumentation alles Wichtige zum An- und Abmelde-Vorgang, zum Programmaufbau und zur Programmanwahl.

Die Themen sind in Anlehnung an die Grundschulung angeordnet. Mit einem Klick auf einen Themenschwerpunkt gelangen Sie zu den Dokumentationen und Kursen.

Klicken Sie auf den Hyperlink **Grundsätzliches zur Anwendung**.



MP. MÖBELPILOT

AKTUELL PROZESSE THEMEN KURSE

Suche


MP. MÖBELPILOT

Die Grundphilosophie des Softwarepaketes MÖBELPILOT ist, dem Anwender ein Arbeitsmittel anzubieten, das ihm für die Bewältigung seiner Aufgaben ein Höchstmaß an Unterstützung und Komfort garantiert. Dahinter steht die Zielsetzung, eine möglichst weitgehende Automatisierung von Routineaufgaben zu erreichen, ohne dadurch schnelle Reaktionsfähigkeit auf besondere Geschäftsvorgänge einzuschränken.

Das System ist so anwenderfreundlich aufgebaut, dass sofort und effizient damit gearbeitet werden kann. Mit unserer Online-Hilfe unterstützen wir Sie wie gewohnt bei der Nutzung des Warenwirtschaftssystem MÖBELPILOT.



Erfahren Sie in diesem Teil der Dokumentation alles Wichtige zum An- und Abmelde-Vorgang, zum Programmaufbau und zur Programmanwahl.

E↑ E-Learning und Dokumentation

Wie rufe ich MÖBELPILOT auf und wie melde ich mich an oder ab?   

Fortschritt: 0%

Das E-Learning liegt im interaktiven Modus, im Präsentationsmodus und im Filmmodus vor. Wechseln Sie bei Bedarf den Modus mit Hilfe der Recorder-Funktion.

Dokumentation:  

Rufen Sie sich an dieser Stelle die Information im gewünschten Format auf. In der Regel stehen diese als



Kurzanweisung



Handbuch (HTML und PDF)

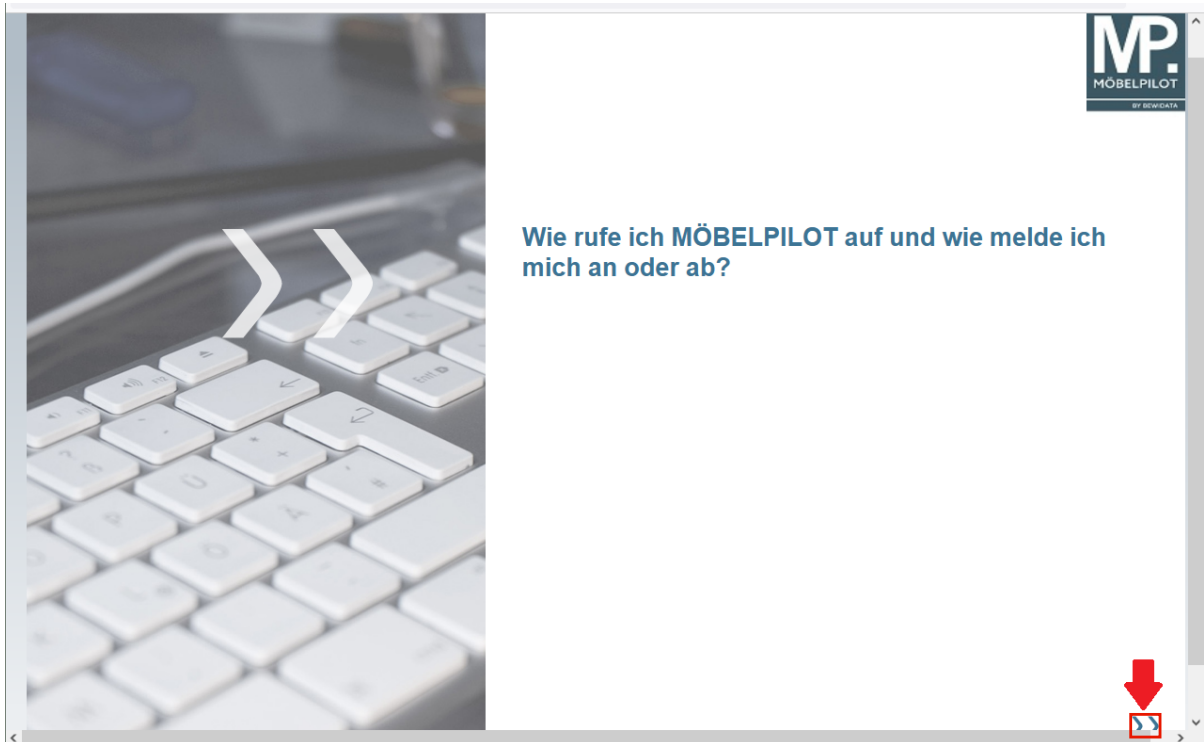


E-Learning

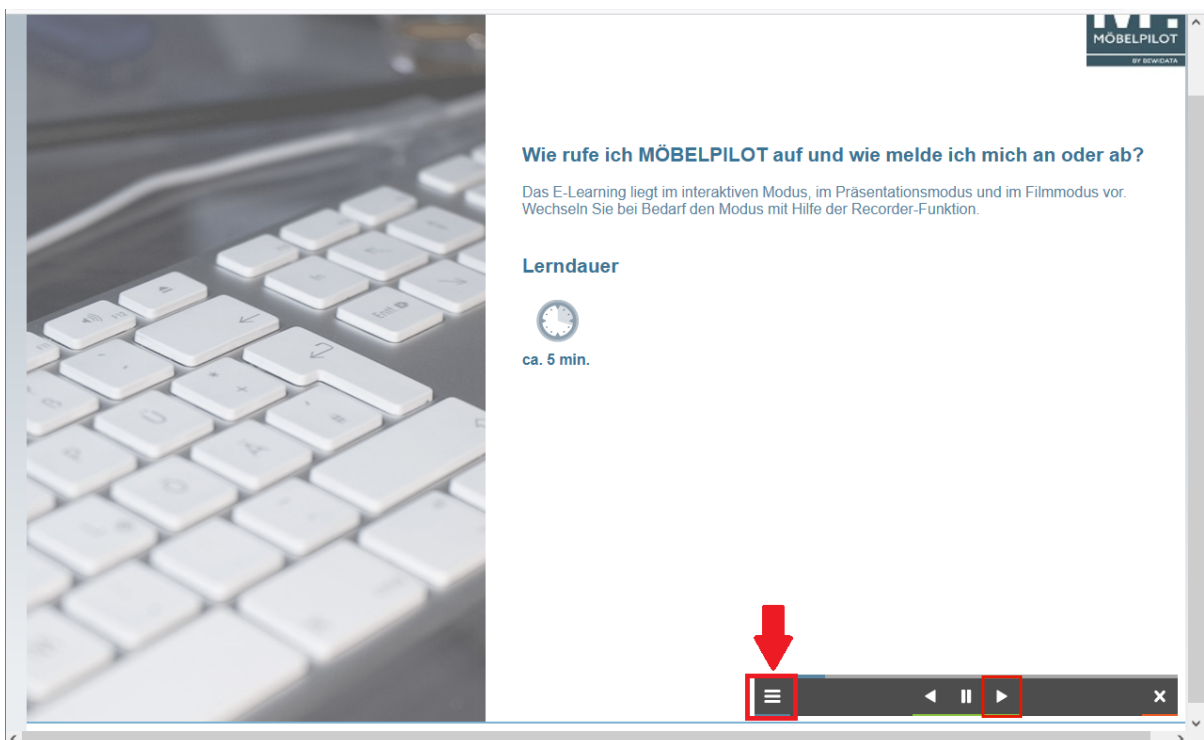
zum Abruf bereit.

Klicken Sie auf den Hyperlink **E-Learning starten**.

Beispiel



Um die Folgeseite aufzurufen klicken Sie auf die Schaltfläche **Weiter**.



Auf dieser Seite erfahren Sie, ob das Thema auch als E-Learning angeboten wird und wenn ja, welche Abspielmodi hinterlegt sind. Darüber hinaus geben wir Ihnen eine Angabe zur Kursdauer.

- ➔ Legen Sie jetzt ggf. noch fest, in welchem Abspielmodus das E-Learning starten soll.