



Handbuch

**Wie übernehme ich die Stammdaten der
Verbandslieferanten aus dem EMV-
Intranet?**

Urheberrecht und Haftung

Dieses Handbuch enthält urheberrechtlich geschützte Informationen. Ohne ausdrückliche schriftliche Genehmigung der *bewidata* Unternehmensberatung und EDV-Service GmbH, Isaac-Fulda-Allee 9, 55124 Mainz ist es nicht gestattet, das gesamte Handbuch oder Texte daraus zu reproduzieren, zu speichern oder in irgendeiner Form zu übertragen, zu vervielfältigen oder zu verbreiten.

Die Firma *bewidata* Unternehmensberatung und EDV-Service GmbH übernimmt für den Inhalt dieses Handbuches und damit im Zusammenhang stehende geschäftliche Vorgänge keinerlei Garantie. Das gilt auch für hierin enthaltene Fehler und möglicherweise dadurch entstehende Fehlfunktionen in der Arbeit mit den hier beschriebenen Programmen. Die *bewidata* GmbH behält sich vor, ohne vorherige Ankündigung dieses Handbuch von Zeit zu Zeit auf den neuesten Stand zu bringen. Änderungen der Bildschirmmasken behalten wir uns ebenfalls vor.

Hinweis: Alle in diesem Handbuch abgebildeten Screenshots wurden mit einem aktuellen Webbrowser wie Google Chrome, Firefox oder Microsoft Edge erstellt. Abweichungen zu anderen Browsern behalten wir uns vor.

Impressum

bewidata Unternehmensberatung und EDV-Service GmbH
Isaac-Fulda-Allee 9
55124 Mainz
Telefon 06131 63920
Telefax 06131 639266

Geschäftsführer: Hans-Jürgen Röhrig - Handelsregister Mainz HRB 4285

Support Rufnummern

Durchwahl 1	Telefon 06131 639272
Durchwahl 2	Telefon 06131 639226
Durchwahl 3	Telefon 06131 639227

Fax:	06131 611618
E-Mail:	support@moebelpilot.de
Homepage	www.moebelpilot.de

Hotline Zeiten

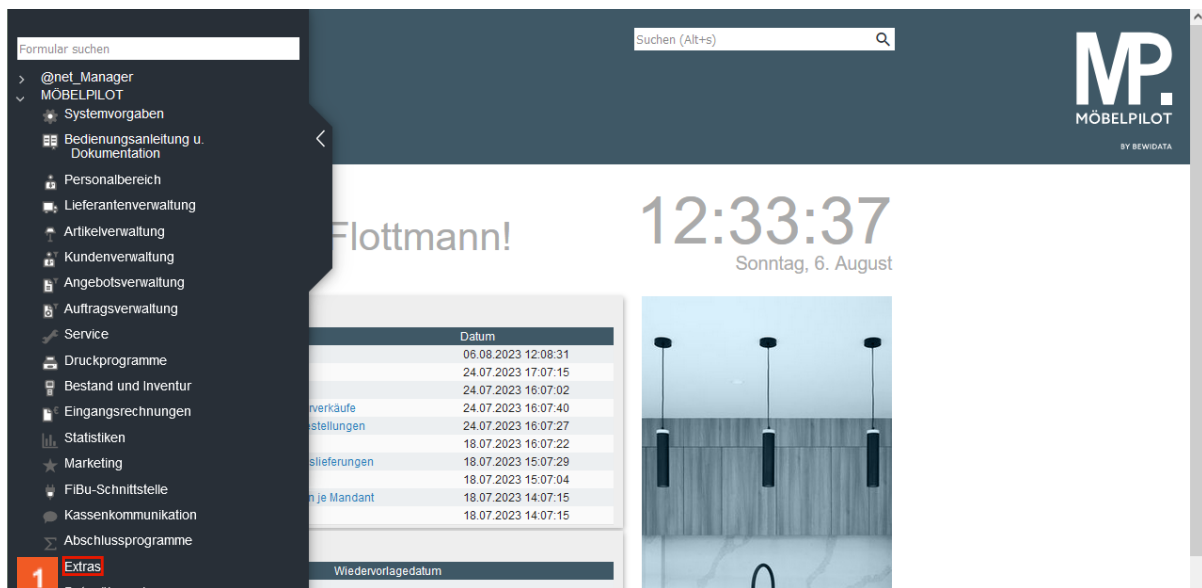
Montag bis Donnerstag	9.00 – 17.30 Uhr
Freitag	9.00 – 16.30 Uhr

Inhaltsverzeichnis

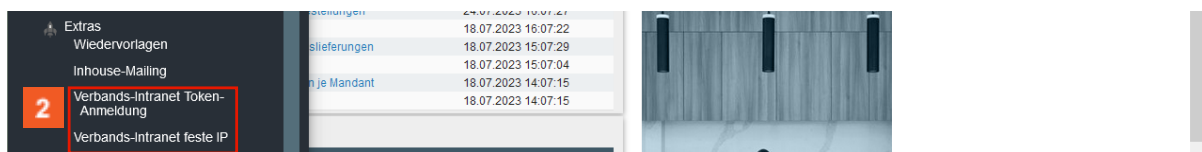
URHEBERRECHT UND HAFTUNG	2
IMPRESSUM	2
DATENÜBERNAHMEN AUS DEM EMV-INTRANET	4
EMV-Händlerportal aufrufen	4
Lieferanten auswählen	5
Daten exportieren.....	6
Datenübernahme nach MÖBELPILOT	6
Daten in MÖBELPILOT einpflegen	8

Datenübernahmen aus dem EMV-Intranet

EMV-Händlerportal aufrufen



1 Klicken Sie auf den Hyperlink **Extras**.

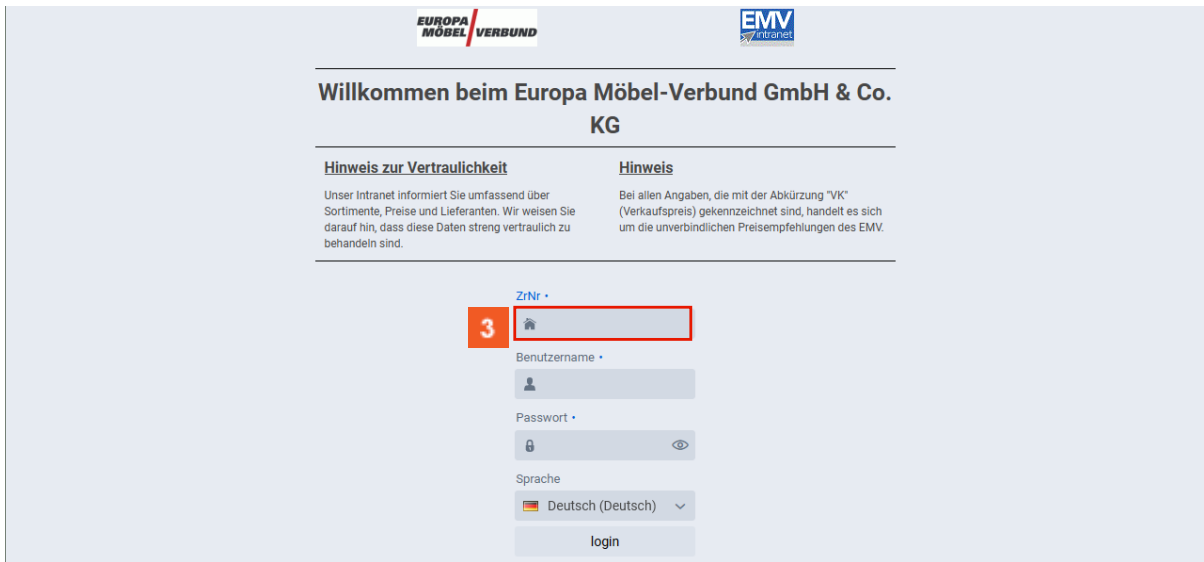


2 Klicken Sie im Inhaltsverzeichnis auf den entsprechenden Hyperlink.

MÖBELPILOT bietet Ihnen 2 Zugangsarten an.

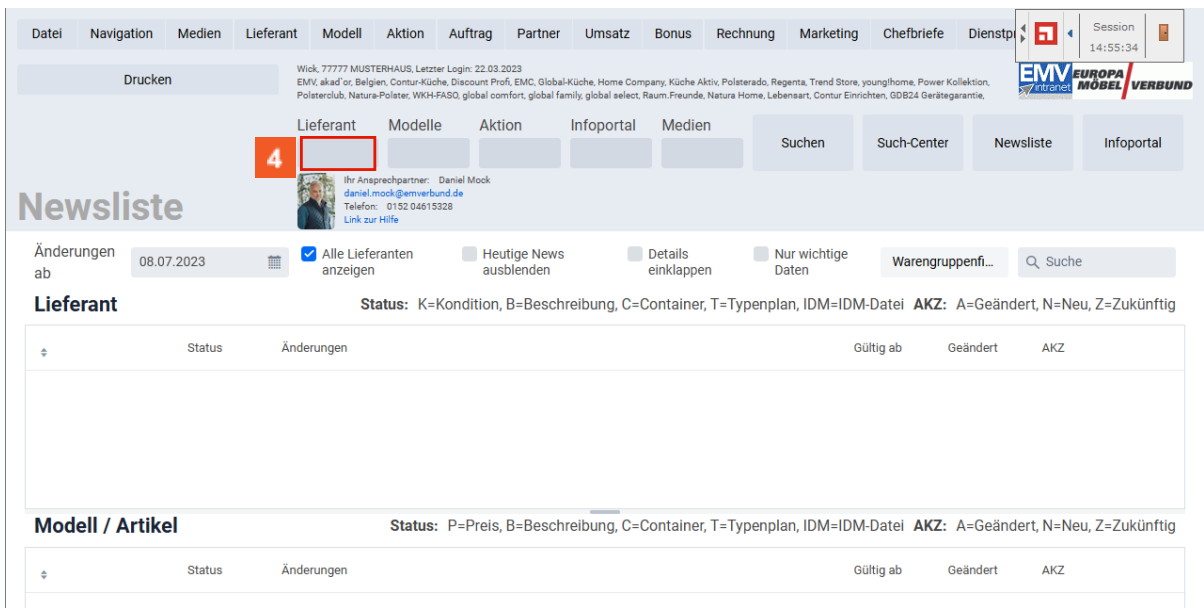
1. Zugang mit Hilfe einer SecurID (Token)
oder
2. Zugang über eine feste und beim Verband hinterlegte IP

Sie müssen also an dieser Stelle entscheiden, welche Zugangsart für Ihr Unternehmen autorisiert ist.



3 Klicken Sie auf das Eingabefeld **ZrNr.** und beginnen Sie mit der Eingabe Ihrer Zugangsdaten (ZrNr., Benutzername und Passwort). Abschließend klicken Sie auf die Schaltfläche *login*.

Lieferanten auswählen



4 Klicken Sie auf das Eingabefeld **Lieferant**.



Wollen Sie nur die Stammdaten eines einzelnen Lieferanten aufrufen bzw. übernehmen, dann pflegen Sie an dieser Stelle nur die entsprechende **ZR-Nummer** ein. Sollen alle Lieferanten auf den Bewidata-Datendienstserver übertragen werden, dann klicken Sie das Feld an und drücken Sie danach die **Enter**-Taste.

Daten exportieren

Wick: 77777 MUSTERHAUS, Letzter Login: 22.03.2023
EMV, akad' or, Belgien, Contur-Küche, Discount Profi, EMC, Global-Küche, Home Company, Küche Aktiv, Polsterado, Regenta, Trend Store, youngHome, Power Kollektion, Polsterclub, Natura-Polster, WKH-FASO, global comfort, global family, global select, Raum.Freunde, Natura Home, Lebensart, Contur Einrichten, GDB24 Gerätegarantie.

Ihr Ansprechpartner: Daniel Mock
daniel.mock@emverbund.de
Telefon: 0152 04615328
Link zur Hilfe

VLNr	Kurzbezeichnung	Strasse	Land	PLZ	Ort	Telefonnr.
732943	4SEASONS-OUTDOOR	Porschestr. 13	DE	21423	Winsen/Luhe	+49 4171 6687080
717260	8SEASONS	Hastedter Osterdeich 250	DE	28207	Bremen	+49 421 22159850
713367	ABLO-BLOMMAERT	Wijngaardveld 19	BE	9300	Aalst	+32 53 77 67 00
005437	ACTONA-GROUP	Smedegaardvej 6 A, Tvis	DK	7500	Holstebro	+45 96 13 51 11
711611	ACTONA-GROUP-D	Smedegaardvej 6 A, Tvis	DK	7500	Holstebro	+45 96 13 51 11
714181	ADA-NOVA	Rákóczi út 154	HU	9900	Körmend	+36 92 577 110
718269	ADA-NOVA-MUSTERRING	Rákóczi út 154	HU	9900	Körmend	+36 92 577 110
009967	ADAHUNGARIA	Rákóczi U. 154	HU	9900	Körmend	+36 94 590 100
718276	ADAHUNGARIA-MUSTERRING	Rákóczi U. 154	HU	9900	Körmend	+36 94 590 100
009956	ADAOESTERREICH	Baierdorf 61	AT	8184	Baierdorf bei Anger	+43 3175 71000
004177	ADAOESTERREICH-MUSTERRING	Baierdorf 61	AT	8184	Baierdorf bei Anger	+43 3175 71000
007478	ADARUMAENIEN	Str. Iosif Vulcan Nr. 31	RO	415500	Salonta	+43 3175 71004111

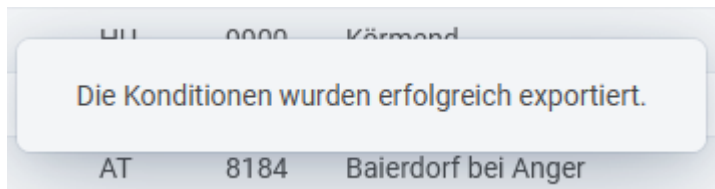
882 Lieferanten gefunden



Der Aufbau der kompletten Lieferanten-Datei kann eine kurze Zeit dauern. Bitte warten Sie mit dem nächsten Schritt solange, bis Ihnen am unteren rechten Bildschirmrand die Anzahl der selektierten Lieferanten eingeblendet wird.

5

Klicken Sie auf das Eingabefeld **WWS-Export**.



Nach der Bildschirmmeldung, dass die Konditionen exportiert wurden, können Sie sich im Intranet abmelden und Ihr Warenwirtschaftssystem MÖBELPILOT aufrufen.

Datenübernahme nach MÖBELPILOT

Die im EMV-Intranet ausgewählten Lieferanten-Daten wurden durch die vorausgegangene Aktion auf den Bewidata-Datendienst-Server exportiert. Von dort können die Daten nun für das hauseigene System abgeholt und selektiv übernommen werden.

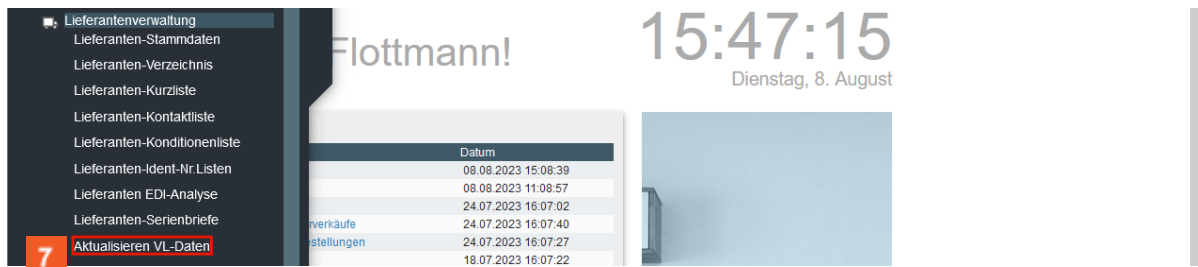
Formular suchen Suchen (Alt+s)

- > @net_Manager
- > MÖBELPILOT
 - Systemvorgaben
 - Bedienungsanleitung u. Dokumentation
 - Personalbereich
 - Lieferantenverwaltung**
 - Artikelverwaltung

Flottmann! 15:47:11

6

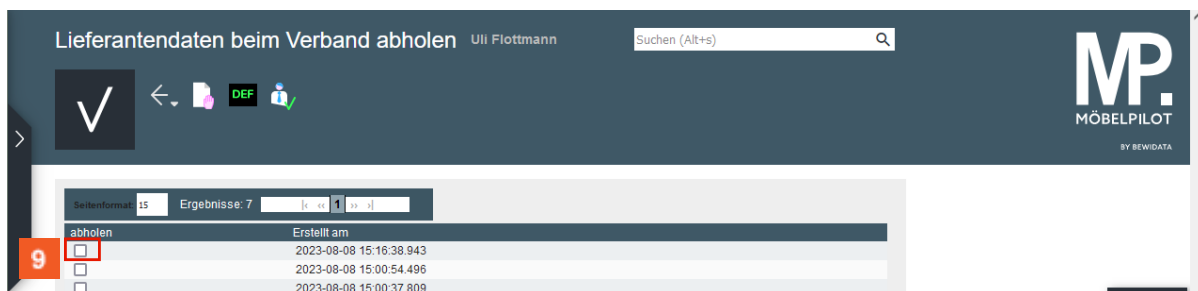
Klicken Sie auf den Hyperlink **Lieferantenverwaltung**.



7 Klicken Sie auf den Hyperlink **Aktualisieren VL-Daten**.



8 Klicken Sie auf die Schaltfläche **VL-Daten laden**.

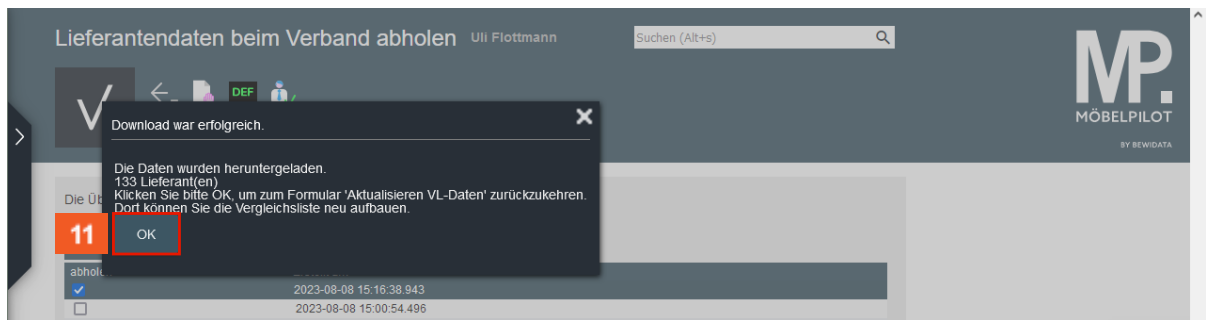


➔ In dieser Übersicht werden Ihnen Ihre, auf dem Bewidata-Datendienst-Server abgelegten, Lieferantendaten der letzten 7 Kalendertage angezeigt. Die Anzeige aktualisiert sich selbstständig. Um eine oder mehrere Dateien zu übernehmen klicken Sie auf das jeweilige Kontrollkästchen.

9 Klicken Sie auf das Kontrollkästchen **Daten abholen**.



10 Klicken Sie auf die Schaltfläche **Speichern**.

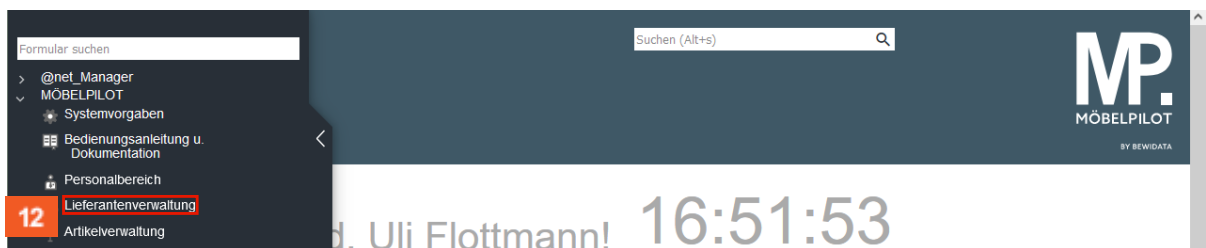


➔ in dem eingeblendeten Info-Fenster können Sie die Anzahl der heruntergeladenen Lieferanten ablesen.

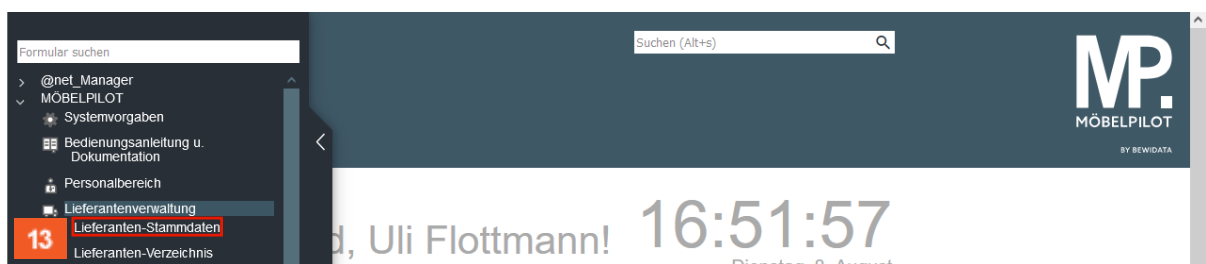
11 Klicken Sie auf die Schaltfläche **OK**.

➔ Durch die vorausgegangene Aktion wurden alle selektierten Lieferantendaten für MÖBELPILOT zur weiteren Nutzung in einem Datenpool bereitgestellt. Die Daten können nun von dort selektiv in die hauseigenen Lieferanten-Stammdaten übernommen werden.

Daten in MÖBELPILOT einpflegen



12 Klicken Sie auf den Hyperlink **Lieferantenverwaltung**.



13 Klicken Sie auf den Hyperlink **Lieferanten-Stammdaten**.



Die hausinterne Lieferanten-Nr. wird standardmäßig durch die Feldvorgabe + nach dem Speichern automatisch festgelegt. Wenn Sie hier einer anderen Logik folgen wollen, müssen Sie die Nummer manuell einpflegen.

14 Geben Sie **300** im Feld **Lieferanten-Nr.** ein.

Lieferanten-Stammdaten Uli Flottmann Suchen (Alt+s)

MP. MÖBELPILOT BY BEWIDATA

Allgemein * Information Bankverbind. u. FiBu Kalkulation * Prüfung

Lieferanten-Nr. 300

Anzahl Positionen	offene Lieferantenbestellungen	offene KV mit Positionen des Lieferanten	alle Lieferantenbestellungen

ZR-Nummer 15

Pflegen Sie den Namen des Lieferanten ein, den Sie aus der Export-Datei übernehmen wollen. Alternativ können Sie auch die ZR-Nummer des Lieferanten direkt eingeben.

15 Klicken Sie auf das Eingabefeld **ZR-Nummer**.

Lieferanten-Stammdaten Uli Flottmann Suchen (Alt+s)

MP. MÖBELPILOT BY BEWIDATA

Allgemein * Information Bankverbind. u. FiBu Kalkulation * Prüfung

Lieferanten-Nr. 00300

Anzahl Positionen	offene Lieferantenbestellungen	offene KV mit Positionen des Lieferanten	alle Lieferantenbestellungen

ZR-Nummer 16

16 Geben Sie **4Season** im Feld **ZR-Nummer** ein.

Lieferanten-Stammdaten Uli Flottmann Suchen (Alt+s)

MP. MÖBELPILOT BY BEWIDATA

Allgemein * Information Bankverbind. u. FiBu Kalkulation * Prüfung

Lieferanten-Nr. 00300

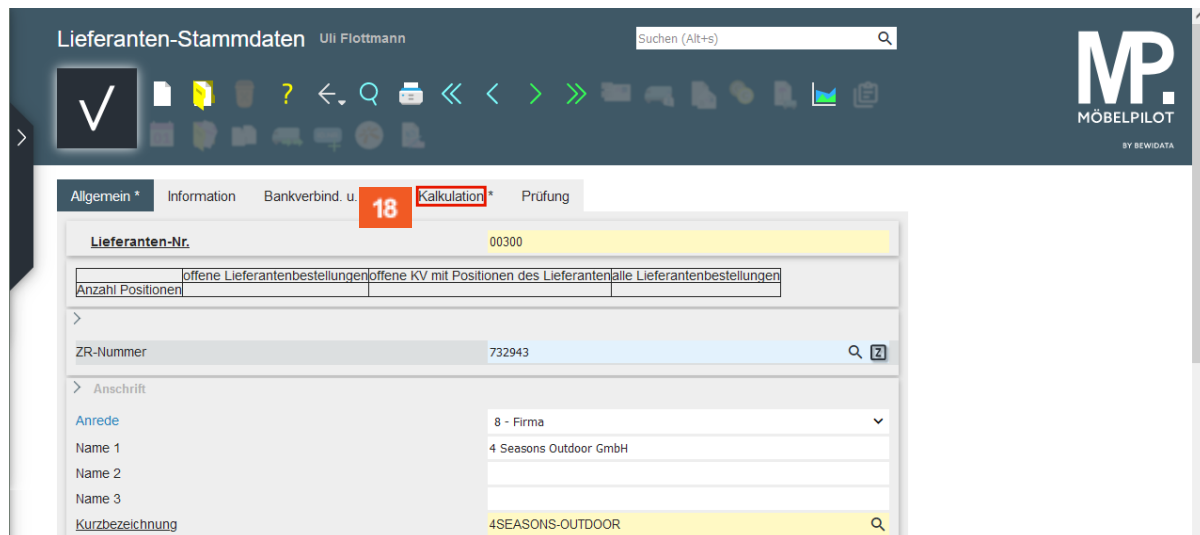
Anzahl Positionen	offene Lieferantenbestellungen	offene KV mit Positionen des Lieferanten	alle Lieferantenbestellungen

ZR-Nummer 4Season 17

Anrede

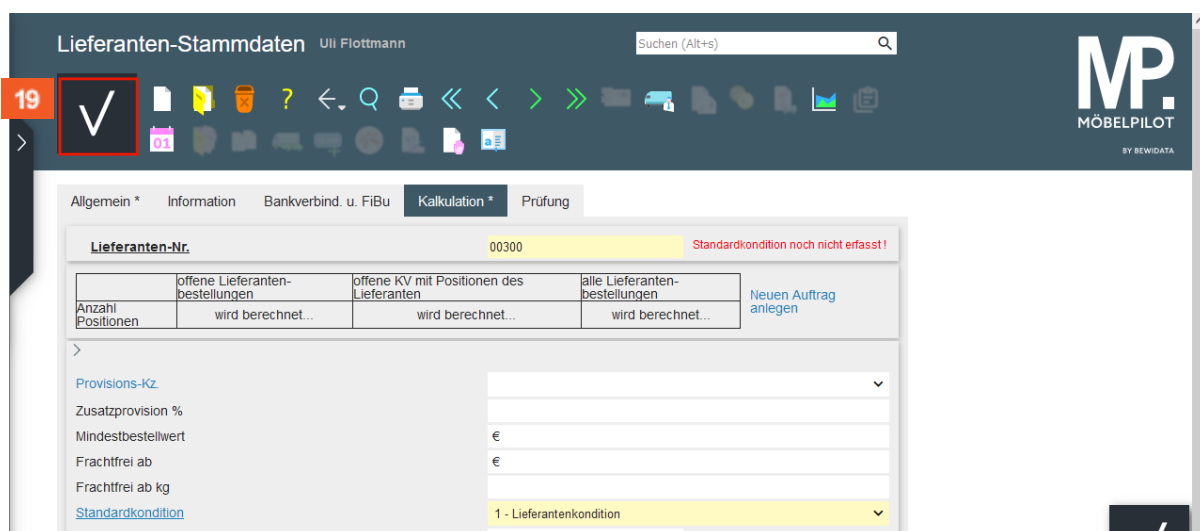
17 Klicken Sie auf die Schaltfläche **ZR-Stammdaten übernehmen**.

Findet MÖBELPILOT in der Export-Datei mehrere passende Einträge, so werden diese zunächst in einem Auswahlfenster angezeigt. Gibt es nur einen Treffer, werden die Daten sofort ins Formular eingetragen.



i Pflegen Sie nun ggf. weitere Informationen, wie beispielsweise Ihre Kunden-Nr., Ansprechpartner, etc., ein.

18 Klicken Sie auf den Hyperlink **Kalkulation**.



Definieren Sie im Auswahlfeld *Standardkondition*, unter welchem Begriff Sie die Rabattstaffel der Standardkondition verwalten wollen.

19 Klicken Sie auf die Schaltfläche **Speichern**.

Nach der Aktion *Speichern* weist MÖBELPILOT darauf hin, dass zu der festgelegten Standardkondition noch keine Rabattstaffel eingepflegt wurde. Dieses Thema beschreiben wir ausführlich im nachfolgenden Kurs *"Wie übernehme ich die Rabattstaffeln und Konditionen aus dem EMV-Intranet?"*.