

## **Lernziele**

**Sie sind in der Lage:**

- **die korrigierten Warenwerte auf die aktuelle Bestandsdatei zu übertragen.**

## Einleitung

Im Kapitel *"Wie erfasse ich in der Inventur mengenmäßige Korrekturen"* sind wir bereits auf eine Teilfunktion des Formulars *"Inventur-Bewertungsdaten in Bestand kopieren"* eingegangen. Am Ende der Inventurbearbeitung sollten nun auch die korrigierten Warenwerte auf die aktuelle Bestandsdatei übertragen werden. Standardmäßig werden hierdurch die historischen EK-Werte **nicht** überschrieben. Für den Fall, dass Artikel in einer nachfolgenden Inventur erneut erfasst werden, bilden die bisherigen Abwertungen die Basis für weitere Bewertungen.

## Formular aufrufen

Suchen (Alt+s)

MP. MÖBELPILOT BY BERNDT

zuletzt aufgerufene Formulare

Formular	Datum
1 Erfassen Warenbestand	16.02.2021 17:02:52
2 Bearbeiten Inventur	16.02.2021 17:02:08
3 Inventur-Bewertungsdaten in Bestand kopieren	16.02.2021 17:02:31
4 Drucken Inventur-End-Liste	16.02.2021 17:02:50
5 Inventur-Bewertungslauf	16.02.2021 17:02:45
6 Erfassen Inventurbewertung	16.02.2021 17:02:05
7 Bearbeiten offene Aufträge/LF-Bestellungen	16.02.2021 16:02:40
8 Kunden-Stammdaten	16.02.2021 16:02:38
9 Berechtigte Arbeitsplätze	14.01.2021 14:01:40
10 Programmstand/Patch einlesen	14.01.2021 14:01:41

Wiedervorlage

#	Wiedervorlagetext	Wiedervorlagedatum
Keine Ergebnisse		

Nützliche Links

- Wertvolle Hinweise zur optimalen Navigation
- Zum Handbuch
- Newsletterarchiv und Tipps & Tricks
- Fernwartungssoftware herunterladen

Version 7.6 6180  
UL, 16.02.2021 17:30:01

17:30:25

Klicken Sie auf den Hyperlink **Bestand und Inventur**.

Formular suchen

MP. MÖBELPILOT BY BERNDT

zuletzt aufgerufene Formulare

Formular	Datum
1 Erfassen Warenbestand	16.02.2021 17:02:52
2 Bearbeiten Inventur	16.02.2021 17:02:08
3 Inventur-Bewertungsdaten in Bestand kopieren	16.02.2021 17:02:31
4 Drucken Inventur-End-Liste	16.02.2021 17:02:50
5 Inventur-Bewertungslauf	16.02.2021 17:02:45
6 Erfassen Inventurbewertung	16.02.2021 17:02:05
7 Bearbeiten offene Aufträge/LF-Bestellungen	16.02.2021 16:02:40
8 Kunden-Stammdaten	16.02.2021 16:02:38
9 Berechtigte Arbeitsplätze	14.01.2021 14:01:40
10 Programmstand/Patch einlesen	14.01.2021 14:01:41

Wiedervorlage

#	Wiedervorlagetext	Wiedervorlagedatum
Keine Ergebnisse		

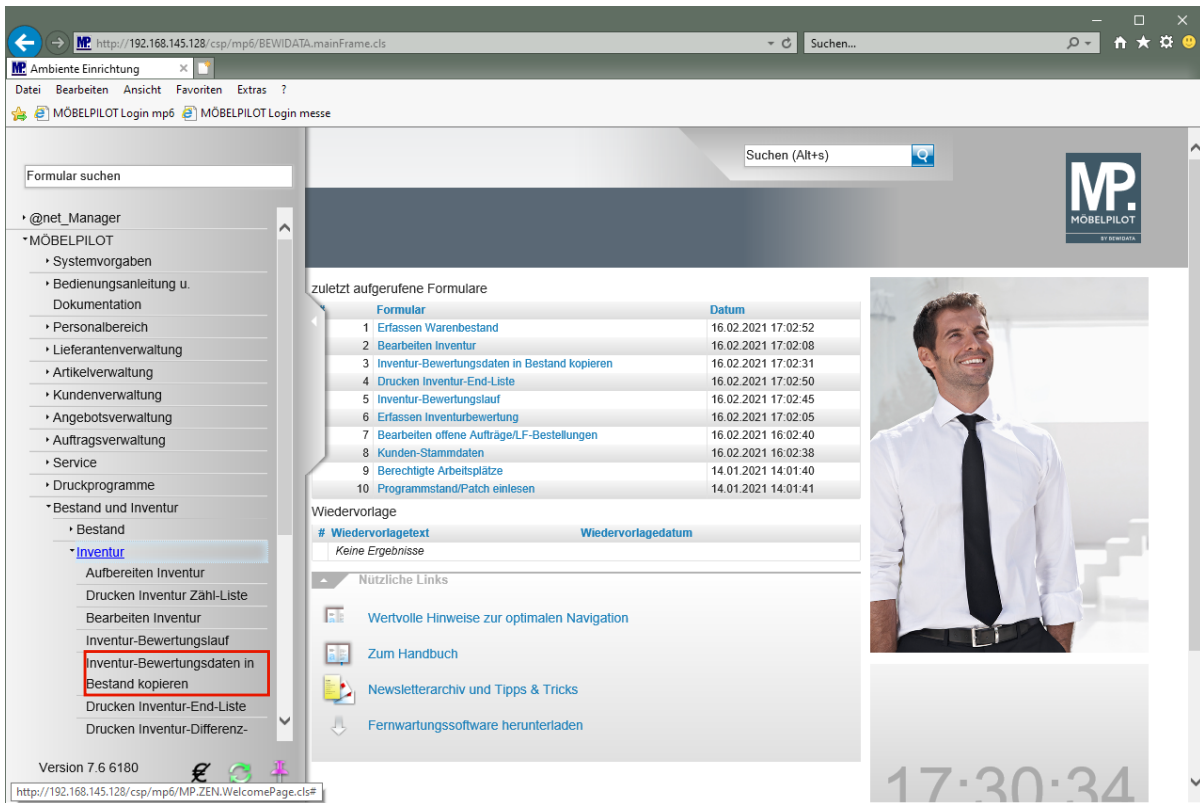
Nützliche Links

- Wertvolle Hinweise zur optimalen Navigation
- Zum Handbuch
- Newsletterarchiv und Tipps & Tricks
- Fernwartungssoftware herunterladen

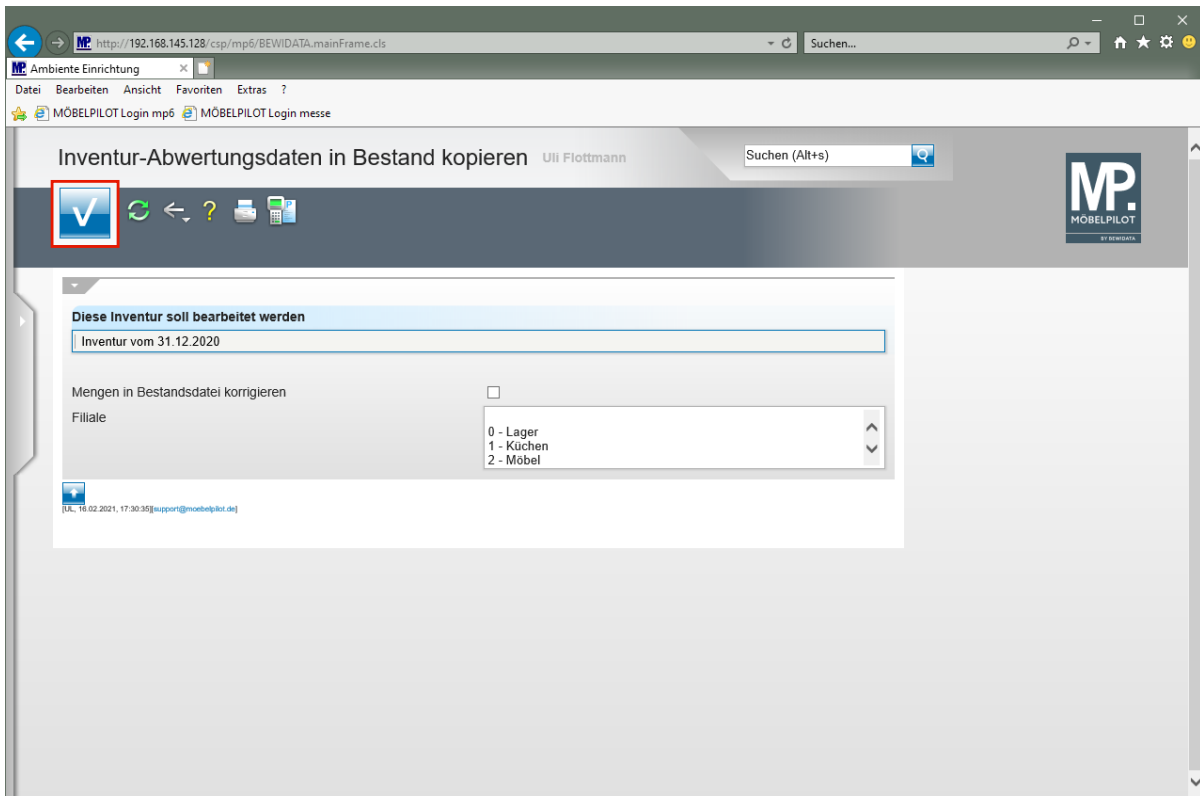
Version 7.6 6180  
http://192.168.145.128/csp/mp6/MP.ZEN.WelcomePage.cls#

17:30:28

Klicken Sie auf den Hyperlink **Inventur**.



Klicken Sie auf den Hyperlink **Inventur-Bewertungsdaten in Bestand kopieren**.

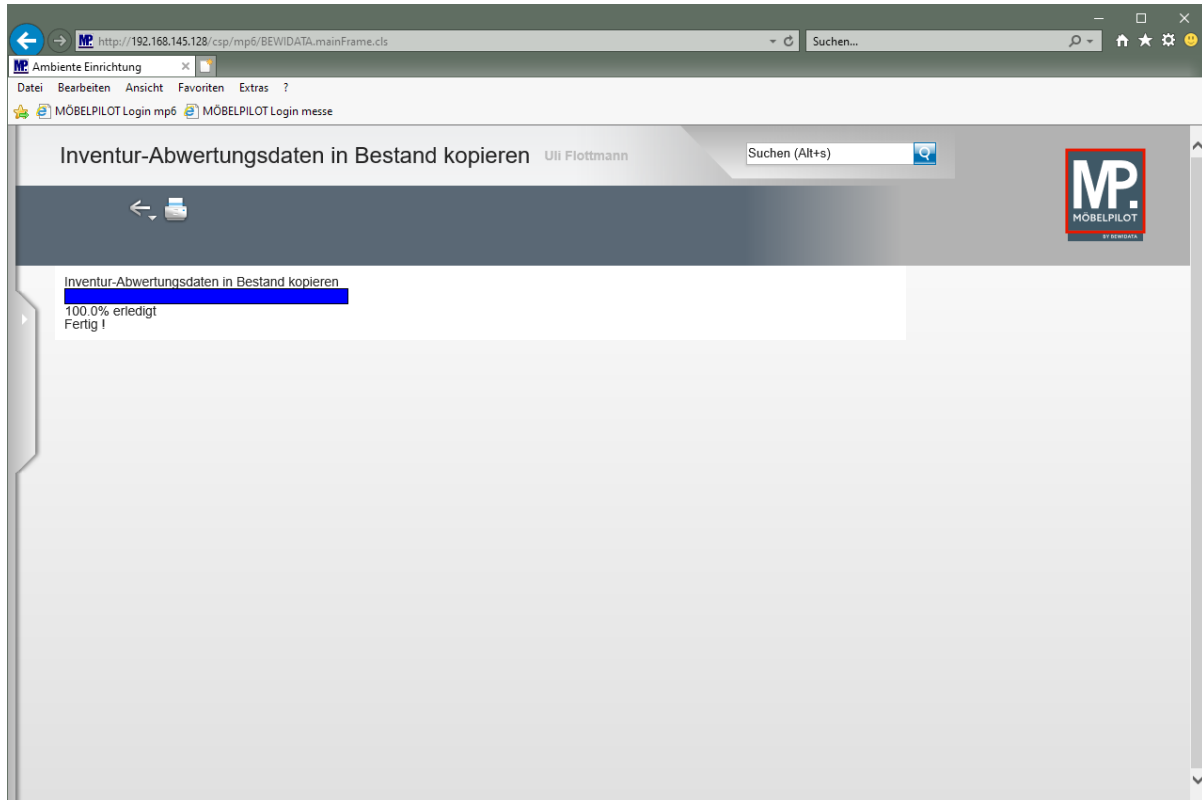


- ➔ Das Formular zeigt automatisch die zuletzt erstellte Inventur-Datei an.
- ➔ Legen Sie ggf. erst jetzt fest, dass auch in der Inventurdatei korrigierte Mengen in der Bestandsdatei berücksichtigt werden sollen. Wir empfehlen Ihnen jedoch, hier die im Kurs *"Wie erfasse ich in der Inventur mengenmäßige Korrekturen"* beschriebene Vorgehensweise.



Im Multiselektionsfeld "*Filiale*" müssen Sie nur dann eine Auswahl treffen, wenn die Aktion auf eine bestimmte Filiale beschränkt werden soll.

Klicken Sie auf die Schaltfläche **Speichern (F12 oder Strg+S)**.



Klicken Sie auf die Schaltfläche **Home-Bildschirm**.



Warten Sie diese Meldung ab!

## Beispiel

Erfassen Warenbestand Uli Flottmann Suchen (Alt+s)

---

Bestand **Information**

<b>Artikelnummer</b>	70115-00001	Contur Teramo,Relaxsessel
<b>Filiale</b>	2 - Möbel	
<b>Lagerplatz</b>	A1 - Halle A 1	
<b>Wareneingang</b>	01.09.2016	
<b>Bestellung vom</b>	13.07.2016	
<b>AB-Nummer</b>	201614337	
<b>AB-Datum</b>	30.06.2016	
<b>Rechnungs-Nummer</b>	201635730	
<b>Rechnungs-Datum</b>	30.08.2016	
<b>Interner Text</b>	AB-Nr : 201614337 30.06.2016 Rg-Nr : 201635730 30.08.2016	
<b>Ursprungsaufrag</b>	L10650	
<b>Ursprungsposition</b>		1

Inventurdatum	Bezeichnung	Zählnummer	Invent-Abschlag %	Begründung	von Vorbetrag
19.12.2020	Inventur vom 31.12.2020	1295	20	veraltete Ware	

### Ansicht: Bestandsdaten mit Inventur-Bewertung