



Handbuch

Die MÖBELPILOT-Suchmaschine

Urheberrecht und Haftung

Dieses Handbuch enthält urheberrechtlich geschützte Informationen. Ohne ausdrückliche schriftliche Genehmigung der Bewidata Unternehmensberatung und EDV-Service GmbH, Erthalstraße 1, 55118 Mainz ist es nicht gestattet, das gesamte Handbuch oder Texte daraus zu reproduzieren, zu speichern oder in irgendeiner Form zu übertragen, zu vervielfältigen oder zu verbreiten.

Die Firma Bewidata Unternehmensberatung und EDV-Service GmbH übernimmt für den Inhalt dieses Handbuches und damit im Zusammenhang stehende geschäftliche Vorgänge keinerlei Garantie. Das gilt auch für hierin enthaltene Fehler und möglicherweise dadurch entstehende Fehlfunktionen in der Arbeit mit den hier beschriebenen Programmen. Die Bewidata GmbH behält sich vor, ohne vorherige Ankündigung dieses Handbuch von Zeit zu Zeit auf den neuesten Stand zu bringen. Änderungen der Bildschirmmasken behalten wir uns ebenfalls vor.

Hinweis: Alle in diesem Handbuch abgebildeten Screenshots wurden mit dem Microsoft Internet Explorer erstellt. Abweichungen bei anderen Browsern behalten wir uns vor.

Impressum

bewidata unternehmensberatung
und edv-service gmbh
erthalstraße 1
55118 mainz

Telefon 06131 63920
Telefax 06131 639266

Geschäftsführer: Hans-Jürgen Röhrig - Handelsregister Mainz HRB 4285

Support Rufnummern

Durchwahl 1	Telefon 06131 639272
Durchwahl 2	Telefon 06131 639226
Durchwahl 3	Telefon 06131 639227

Fax:	06131 611618
E-Mail:	support@moebelpilot.de
Homepage	www.moebelpilot.de

Hotline Zeiten

Montag bis Donnerstag	9.00 – 17.30 Uhr
Freitag	9.00 – 16.30 Uhr

Inhaltsverzeichnis

URHEBERRECHT UND HAFTUNG	2
IMPRESSUM	2
EINLEITUNG	4
BEISPIELE	5
Kundensuche	5
Belegsuche	6

Einleitung

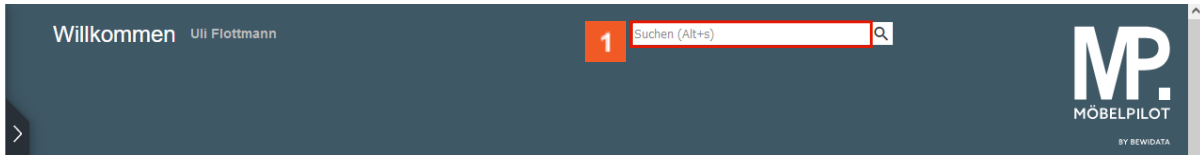
Die MÖBELPILOT-Suchmaschine führt in Sekundenschnelle eine Volltextsuche auf die gesamte Datenbank aus. D.h., mit Hilfe der Suchmaschine finden Sie alle benötigten Informationen, egal in welchem Formular sind eingepflegt wurden.

Geben Sie beispielsweise den Namen eines Kunden ein, so werden Ihnen alle mit diesem Kunden verknüpften Informationen wie die Stammdaten, Aufträge, etc. angezeigt und können per Klick aufgerufen werden.

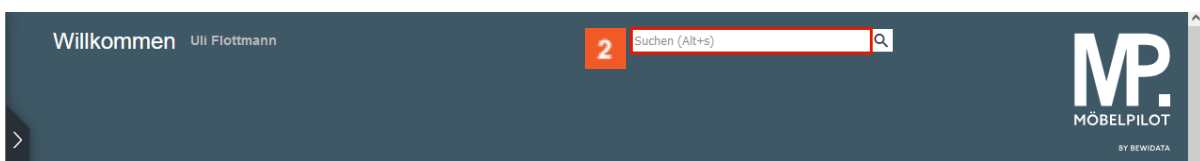
Beispiele

Kundensuche


Im nachfolgenden Beispiel wird ein Kunden-Stammblatt gesucht.




1 Klicken Sie auf das Eingabefeld **Suchen**.



2 Geben Sie **Dr. Bohr** im Feld **Suchen** ein.



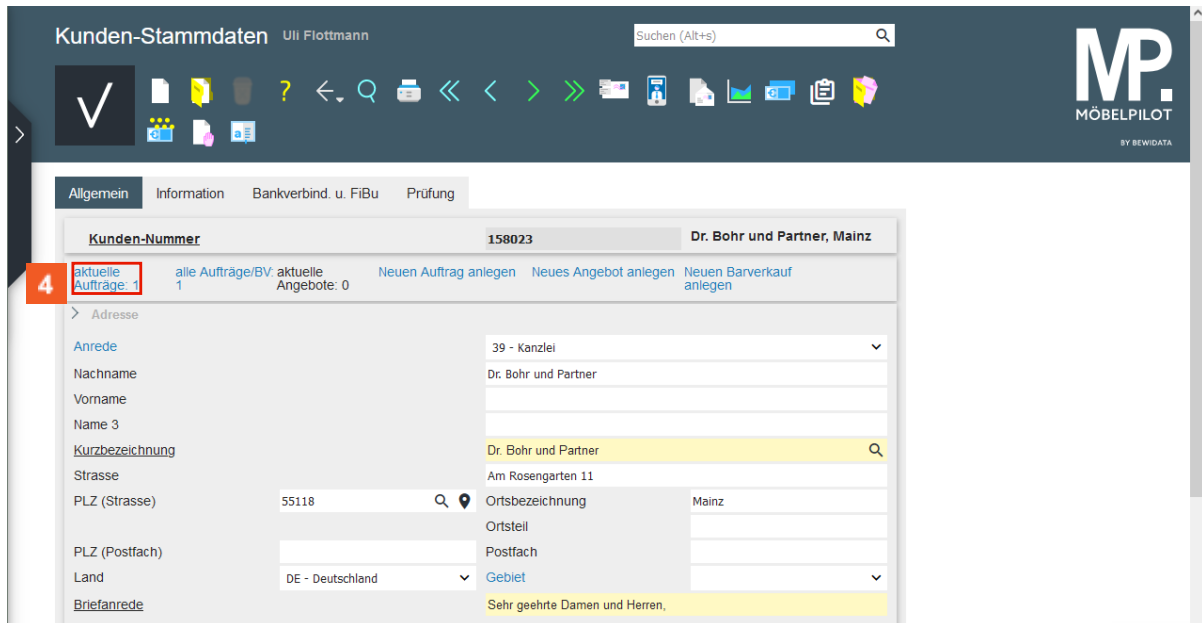
Drücken Sie die Taste .

i Alternativ zur -Eingabe-Taste können Sie auch auf den -Button klicken.



! Die Suchmaschine blendet nun alle gefundenen Ergebnisse ein. An dieser Stelle müssen Sie entscheiden, welche Information aufgerufen werden soll. Ein Klick auf den gefundenen Auftrag würde nicht zum Stammblatt führen!

3 Klicken Sie auf den Hyperlink **Kunden-Nummer**.

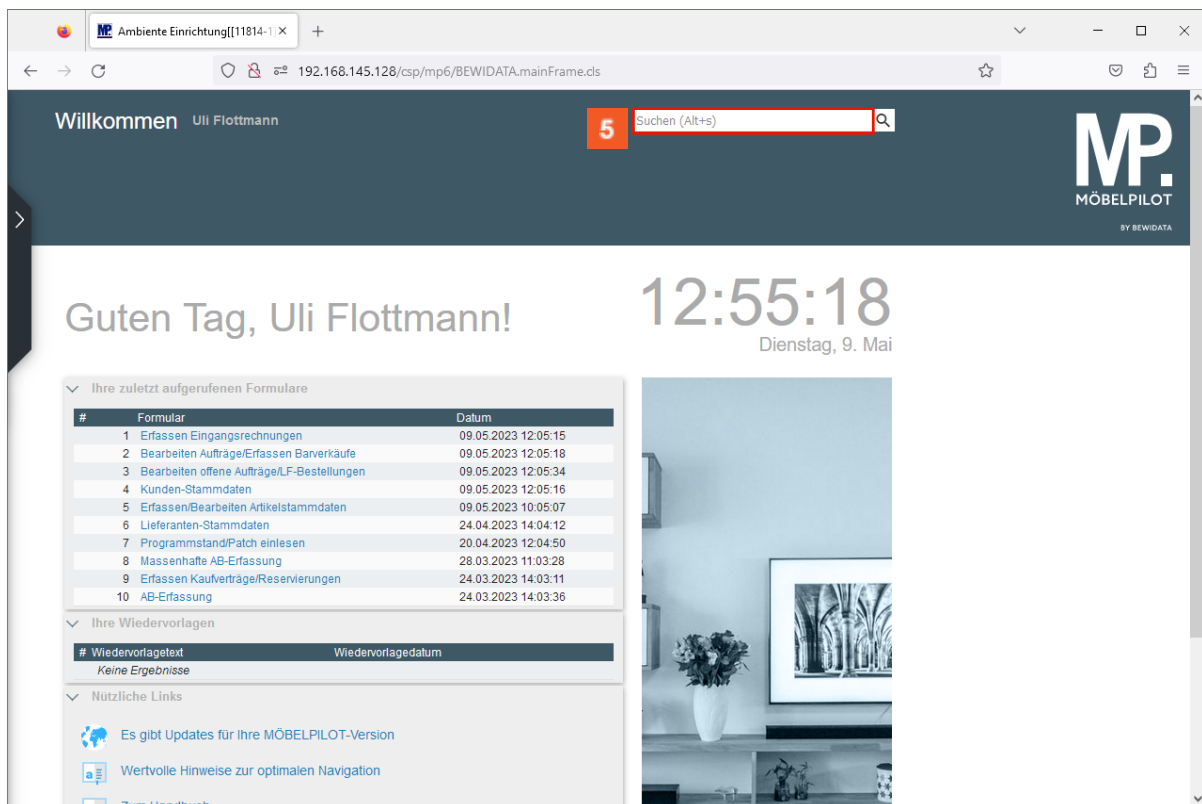


Wollen Sie nun beispielsweise den aktuellen Auftrag des Kunden aufrufen, dann klicken Sie einfach den Link an.

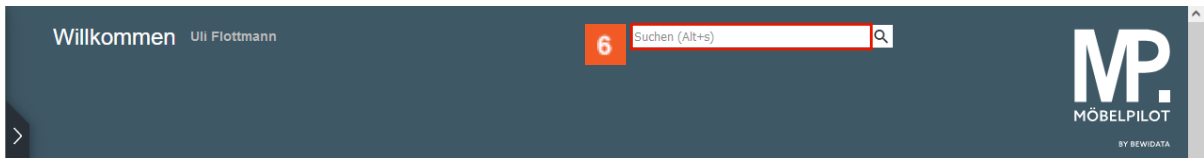
4 Klicken Sie auf den Hyperlink **aktuelle Aufträge: 1**.

Belegsuche

Im folgenden Beispiel suchen wir eine Gutschrift.



5 Klicken Sie auf das Eingabefeld **Suchen**.



6 Geben Sie **1410293_GS** im Feld **Suchen** ein.



Wir empfehlen Ihnen, Leerzeichen im Suchbegriff zu vermeiden und diese durch einen Unterstrich **_** zu ersetzen.



7 Klicken Sie auf die Schaltfläche **Suchen**.



Öffnen Sie den gefundenen Datensatz mit einem Klick.

8 Klicken Sie auf den Hyperlink **1410293 GS**.

