



Handbuch

**Das Formular: Aktualisieren VL-
(Vertragslieferanten) Daten**

Urheberrecht und Haftung

Dieses Handbuch enthält urheberrechtlich geschützte Informationen. Ohne ausdrückliche schriftliche Genehmigung der *bewidata* Unternehmensberatung und EDV-Service GmbH, Isaac-Fulda-Allee 9, 55124 Mainz ist es nicht gestattet, das gesamte Handbuch oder Texte daraus zu reproduzieren, zu speichern oder in irgendeiner Form zu übertragen, zu vervielfältigen oder zu verbreiten.

Die Firma *bewidata* Unternehmensberatung und EDV-Service GmbH übernimmt für den Inhalt dieses Handbuches und damit im Zusammenhang stehende geschäftliche Vorgänge keinerlei Garantie. Das gilt auch für hierin enthaltene Fehler und möglicherweise dadurch entstehende Fehlfunktionen in der Arbeit mit den hier beschriebenen Programmen. Die *bewidata* GmbH behält sich vor, ohne vorherige Ankündigung dieses Handbuch von Zeit zu Zeit auf den neuesten Stand zu bringen. Änderungen der Bildschirmmasken behalten wir uns ebenfalls vor.

Hinweis: Alle in diesem Handbuch abgebildeten Screenshots wurden mit einem aktuellen Webbrowser wie Google Chrome, Firefox oder Microsoft Edge erstellt. Abweichungen zu anderen Browsern behalten wir uns vor.

Impressum

bewidata Unternehmensberatung und EDV-Service GmbH
Isaac-Fulda-Allee 9
55124 Mainz
Telefon 06131 63920
Telefax 06131 639266

Geschäftsführer: Hans-Jürgen Röhrig - Handelsregister Mainz HRB 4285

Support Rufnummern

Durchwahl 1	Telefon 06131 639272
Durchwahl 2	Telefon 06131 639226
Durchwahl 3	Telefon 06131 639227

Fax:	06131 611618
E-Mail:	support@moebelpilot.de
Homepage	www.moebelpilot.de

Hotline Zeiten

Montag bis Donnerstag	9.00 – 17.30 Uhr
Freitag	9.00 – 16.30 Uhr

Inhaltsverzeichnis

URHEBERRECHT UND HAFTUNG	2
IMPRESSUM	2
EINLEITUNG	4
FORMULAR AUFRUFEN	5
FORMULARANSICHT	6
DIE BUTTONS	7
DIE FELDER	8

Einleitung

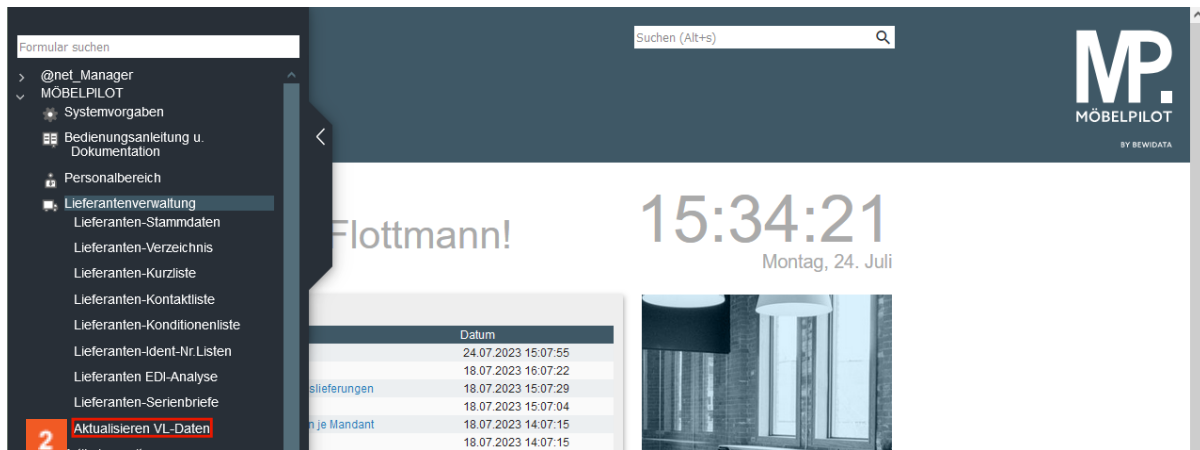
Die Aussagekraft der Stammdaten hängt im Wesentlichen von der Aktualität der Daten ab. Daher zählt die Stammdatenpflege mit zu den wichtigsten Aufgaben im Warenwirtschaftssystem. Anwender, die der Verbundgruppe EMV angehören können hierbei wieder einen exklusiven Vorteil nutzen und auf die stets aktuellen Daten des Verbandes zugreifen. Näheres hierzu erfahren Sie in den Kursen.

In diesem Teil der Dokumentation beschreiben wir Ihnen zunächst alle Buttons, Felder und Programmfunktionen des Formulars.

Formular aufrufen



1 Klicken Sie auf den Hyperlink **Lieferantenverwaltung**.



2 Klicken Sie auf den Hyperlink **Aktualisieren VL-Daten**.

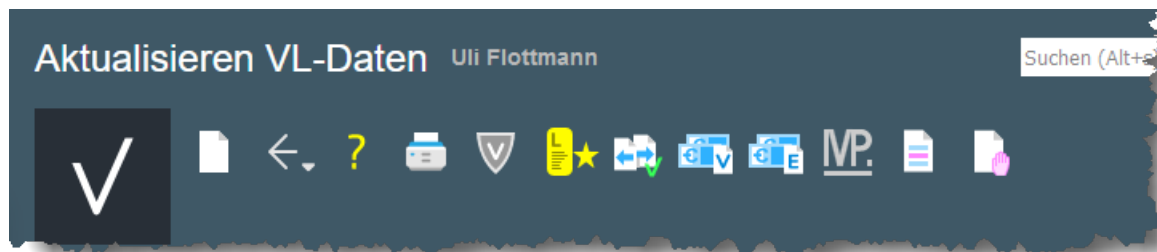
Formularansicht







The screenshot shows a web application interface for updating VL data. The top navigation bar is dark blue and contains the text 'Aktualisieren VL-Daten' and 'Ull Flottmann' on the left, a search bar with the placeholder 'Suchen (Alt+s)' in the center, and the 'MP. MÖBELPILOT BY BEWIDATA' logo on the right. Below the navigation bar is a toolbar with various icons including a checkmark, back, help, print, shield, star, and document icons. The main content area is titled 'Aufbereitung' and contains a form with the following fields and options:

- 'von Lieferant' with a search icon
- 'bis Lieferant' with a search icon
- 'Stammdaten vergleichen' with a checked checkbox
- 'Konditionen vergleichen' with an unchecked checkbox

Below the form, there is a red warning message: '-->Aktionenauswahl sichern, falls Sie die Bearbeitung der Liste unterbrechen möchten'. At the bottom of the form, there are two tabs: 'MÖBELPILOT-Daten' and 'VL-Daten (ZR)'. A large black checkmark icon is positioned to the right of the form.

Die Buttons



Button	Bedeutung	Funktion
	VL-Daten vom Verbands-Intranet laden	Aus dem Verbands-Intranet heraus exportierte Daten werden zunächst auf einen Web-Server der Bewidata abgelegt. Von dort können Sie dann mit Hilfe dieses Buttons "abgeholt" werden.
	Liste neu aufbereiten	Ein Klick auf diesen Button produziert eine Ver- bzw. Abgleichliste. Diese beinhaltet die ggf. bereits vorhandenen MÖBELPILOT-Daten und stellt die Verbands-Daten gegenüber.
	VL-Daten für Differenzvergleich sichern	Hinter diesem Button steckt eine Funktion, die einer etwas ausführlicheren Erklärung bedarf. Wir erläutern Ihnen die Funktion an einem Beispiel: Sie haben die Daten aller VL-Lieferanten auf den Bewidata-Webserver exportiert und von dort in Ihre lokale Datenbank importiert. Wenn Sie nun die Liste neu aufbereitet haben und danach direkt diesen Button anklicken, merkt sich MÖBELPILOT diese Lieferanten-Daten. Wenn Sie einige Zeit später diesen Prozess erneut abarbeiten, wird Ihnen ggf. in der Liste der eine oder andere Datensatz farblich (blau) hervorgehoben. Dass ist dann der Hinweis darauf, dass Ihr Verband an dieser Stelle zwischen beiden Terminen eine Änderung an den Stammdaten vorgenommen hat.
	VK- bzw. EK-Preisänderungsprotokoll	Im Rahmen der Konditionsübernahme können Sie auch eine systemunterstützte Anpassung der VK- und EK-Preise vornehmen. Unter Berücksichtigung der Konvertierungstabellen ändert das Programm dann die Werte in den Artikel-Stammdaten. Mit Hilfe dieser Protokolle können Sie die Änderungen nachverfolgen.
	Ausgewählte Aktionen ausführen (Daten in den MÖBELPILOT übernehmen)	Die im Formular getroffenen Entscheidungen, werden erst nach dem Klick auf diesen Button umgesetzt.
	Felderauswahl	Mit Hilfe dieser Funktion kann man festlegen, welche Felder bei den Aktionen <i>Vergleich</i> , <i>Übernahme</i> oder <i>Aktualisierung</i> berücksichtigt werden sollen. Die Vorgaben sind von uns bereits praxisgerecht gesetzt. Sie sollten hier also nur im Ausnahmefall Anpassungen vornehmen.

Die Felder

Feldbezeichnung	Bedeutung / Funktion
von / bis Lieferant	Pflegen Sie hier die entsprechende(n) Lieferantenummer(n) ein.
Stammdaten vergleichen	Wollen Sie, die in MÖBELPILOT aktuell eingepflegten Adressdaten mit den im Verbands-Intranet hinterlegten Informationen vergleichen, dann aktivieren Sie bitte dieses Kontrollkästchen.
Konditionen vergleichen	Wollen Sie, die in MÖBELPILOT aktuell eingepflegten Konditionen mit den im Verbands-Intranet hinterlegten Informationen vergleichen, dann aktivieren Sie bitte dieses Kontrollkästchen.
Aktionenauswahl sichern, falls Sie die Bearbeitung der Liste unterbrechen möchten	Angenommen, Sie haben bereits mehrere Vorgaben gesetzt, aber noch nicht umgesetzt. Nun wollen Sie Ihre Arbeit unterbrechen. In einem solchen Fall, können Sie Ihre Vorgaben zunächst speichern und die Weiterbearbeitung zu einem späteren Termin fortsetzen.